

**Balance General
Al 31 de Diciembre de 2024
Miles de Pesos de 2024**

CUENTAS	Notas	AÑO	
		31/12/2024	31/12/2023
ACTIVO		5.973.890	5.900.879
ACTIVO CORRIENTE		503.192	290.211
RECURSOS DISPONIBLES		27.962	206.537
Disponibilidades en Moneda Nacional	4	8.247	202.782
Disponibilidades en Monedas Extranjeras		0	0
Anticipo de Fondos	4	19.715	3.755
BIENES FINANCIEROS		475.230	83.674
Inversiones Financieras	7	0	0
Cuentas por Cobrar Con Contraprestación	5	8.371	2.270
Cuentas por Cobrar Sin Contraprestación	6	465.043	81.404
Préstamos	8	0	0
Deudores Varios	9	1.816	0
Deterioro Acumulado de Bienes Financieros	10	0	0
EXISTENCIAS	11	0	0
OTROS ACTIVOS CORRIENTES		0	0
ACTIVO NO CORRIENTE		5.470.698	5.610.668
BIENES FINANCIEROS		0	0
Inversiones Financieras	7	0	0
Cuentas por Cobrar Con Contraprestación	5	0	0
Cuentas por Cobrar Sin Contraprestación	6	0	0
Préstamos	8	0	0
Deudores Varios	9	0	0
Deterioro Acumulado de Bienes Financieros	10	0	0
INVERSIONES ASOCIADAS Y NEGOCIOS CONJUNTOS	34	0	0
BIENES DE USO	12	5.247.607	5.373.668
Terrenos		0	0
Edificaciones Institucionales		0	0
Infraestructura Pública		0	0
Bienes de Uso en Leasing	12	6.478.379	6.478.379
Bienes Concesionados		0	0
Bienes de Uso en Curso		0	0
Otros Bienes de Uso	12	436.139	425.958
Depreciación Acumulada de Bienes de Uso	12	-1.666.911	-1.530.669
Deterioro Acumulado de Bienes de Uso		0	0
BIENES INTANGIBLES	14	223.091	237.000
Bienes Intangibles	14	682.942	602.330
Amortización Acumulada de Intangibles	14	-459.851	-365.330
Deterioro Acumulado de Bienes Intangibles		0	0
PROPIEDADES DE INVERSIÓN		0	0
Propiedades de Inversión	15	0	0
Depreciación Acumulada Propiedades de Inversión		0	0
Deterioro Acumulado de Propiedad de Inversión		0	0
ACTIVOS BIOLÓGICOS		0	0
Activos Biológicos	16	0	0
Depreciación Acumulada de Activos Biológicos		0	0
Deterioro Acumulado de Activos Biológicos		0	0
OTROS ACTIVOS NO CORRIENTES		0	0
TOTAL ACTIVOS		5.973.890	5.900.879

Estado de Resultados
Desde el 01 de enero al 31 de diciembre de 2024
Miles de Pesos

CUENTAS	Notas	2024	2023
INGRESOS		20.484.110	18.819.455
INGRESOS POR IMPUESTOS E IMPOSICIONES PREVISIONALES		0	0
Impuestos		0	0
Imposiciones Previsionales		0	0
TRANSFERENCIAS RECIBIDAS		19.579.653	18.416.934
Transferencias Corrientes		0	0
Transferencias de Capital	29	0	0
Aporte Fiscal	29	19.579.653	18.416.934
INGRESOS POR VENTAS DE BIENES Y PRESTACIONES DE SERVICIOS		0	0
Venta Neta de Bienes		0	0
Prestaciones de Servicios		0	0
RENTAS DE LA PROPIEDAD		0	0
Arriendos		0	0
Venta Neta de Otros Bienes		0	0
Venta de Bienes de Uso		0	0
Venta de Bienes de Uso Por Actividades Discontinuadas		0	0
Venta de Propiedades de Inversión		0	0
Venta de Bienes Intangibles		0	0
Venta de Activos Biológicos		0	0
INGRESOS FINANCIEROS		0	0
Participación en Instrumentos de Patrimonio		0	0
Participación en el Resultado de Asociadas y Negocios Conjuntos		0	0
Intereses		0	0
Venta o Rescate de Bienes Financieros		0	0
Reversión de Detrimento		0	0
OTROS INGRESOS	36	904.457	402.521
Multas		0	0
Otros		904.457	402.521
GASTOS		20.166.709	19.533.547
GASTOS EN PERSONAL		15.490.443	14.537.983
Personal de Planta	36	2.164.526	1.880.278
Personal de Contrata	36	12.930.581	11.823.177
Personal a Honorarios	36	204.095	257.855
Otros	36	191.241	576.673
BIENES Y SERVICIOS DE CONSUMO		3.073.908	3.038.465
PRESTACIONES DE SEGURIDAD SOCIAL		438.972	443.552
TRANSFERENCIAS OTORGADAS		0	0
Transferencias Corrientes		0	0
Transferencias de Capital		0	0
Aporte Fiscal		0	0
DEPRECIACIÓN Y AMORTIZACIÓN		221.418	631.291
Depreciación de Bienes	12	126.897	136.336
Amortización de Bienes Intangibles	14	94.521	494.955
BAJAS DE BIENES		0	0
DETERIORO		0	0

Balance General
Al 31 de Diciembre de 2024
Miles de Pesos de 2024

CUENTAS	Notas	AÑO			
		31/12/2024	31/12/2023		
PASIVO			7.218.879		7.545.223
PASIVO CORRIENTE			2.743.259		3.198.791
DEUDA CORRIENTE			9.088		43.842
Depósitos de Terceros	18	9.088		43.842	
DEUDA PÚBLICA			0		0
Deuda Pública Interna	19	0		0	
Deuda Pública Externa		0		0	
OTRAS DEUDAS			2.734.171		3.154.949
Cuentas por Pagar Con Contraprestación	20	371.238		455.887	
Cuentas por Pagar Sin Contraprestación	21	15.434		9.694	
Provisiones	22	0		0	
Obligaciones por Beneficios de los Empleados	23	311.254		457.054	
Pasivos por Leasing	24	2.036.245		2.232.314	
Pasivos por Concesiones	25	0		0	
Otros Pasivos	26	0		0	
PASIVO NO CORRIENTE			4.475.620		4.346.432
DEUDA PÚBLICA			0		0
Deuda Pública Interna	19	0		0	
Deuda Pública Externa		0		0	
OTRAS DEUDAS			4.475.620		4.346.432
Cuentas por Pagar Con Contraprestación	20				
Cuentas por Pagar Sin Contraprestación	21				
Provisiones	22	0		0	
Obligaciones por Beneficios de los Empleados	23	0		0	
Pasivos por Leasing	24	4.475.620		4.346.432	
Pasivos por Concesiones	25	0		0	
TOTAL PASIVOS			7.218.879		7.545.223
PATRIMONIO			-1.244.987		-1.644.344
PATRIMONIO DEL ESTADO	38		-1.244.987		-1.644.344
Patrimonio Institucional	38	831.584		831.584	
Resultados Acumulados	38	-2.393.973		-1.761.835	
Resultado del Ejercicio	38	317.402		-714.093	
INTERESES MINORITARIOS					
TOTAL PASIVOS Y PATRIMONIO NETO			5.973.890		5.900.879

[Firma]
Contador General



[Firma]
Jefe Departamento de Administración y Finanzas



Jefe de Servicio
Superintendente de Salud

Estado de Resultados
Desde el 01 de enero al 31 de diciembre de 2024
Miles de Pesos

CUENTAS	Notas	2024	2023
GASTOS FINANCIEROS		558.624	586.620
Intereses		282.302	285.252
Deterioro de Bienes Financieros		0	0
Otros		276.322	301.368
OTROS GASTOS	36	383.344	295.636
VARIACIÓN DEL VALOR RAZOBABLE EN ACTIVOS FINANCIEROS		0	0
OPERACIONES DE CAMBIO		0	0
RESULTADO DEL EJERCICIO	38	317.401	-714.092
INTERESES MINORITARIOS		0	0

[Handwritten Signature]
Contador General

SUPERINTENDENCIA DE SALUD
DEPTO. ADMINISTRACIÓN Y FINANZAS

[Handwritten Signature]
Jefe Departamento de Administración y Finanzas

[Handwritten Signature]
Jefe de Servicio
Superintendente de Salud

SUPERINTENDENCIA DE SALUD

Fecha aprobación: 26/03/2025

Estado de Situación Presupuestaria
Desde el 01 de enero al 31 de diciembre de 2024

Miles de pesos

Programa 01 Superintendencia de Salud
Moneda Nacional

INGRESOS	Notas	PRESUPUESTO		EJECUCIÓN		
		INICIAL	ACTUALIZADO	DEVENGADA	EFFECTIVA	POR PERCIBIR
01 IMPUESTOS		0	0	0	0	0
04 IMPOSICIONES PREVISIONALES		0	0	0	0	0
05 TRANSFERENCIAS CORRIENTES		10	10	0	0	0
06 RENTAS DE LA PROPIEDAD		0	0	0	0	0
07 INGRESOS DE OPERACIÓN		0	0	0	0	0
08 OTROS INGRESOS CORRIENTES	36	180.220	610.574	904.454	439.411	465.043
09 APOORTE FISCAL	36	18.038.684	19.992.434	19.579.653	19.579.653	0
10 VENTA DE ACTIVOS NO FINANCIEROS		0	0	0	0	0
11 VENTA DE ACTIVOS FINANCIEROS		0	0	0	0	0
12 RECUPERACIÓN DE PRESTAMOS	36	10	139.796	83.674	75.303	8.371
13 TRANSFERENCIAS DE GASTOS DE CAPITAL		0	0	0	0	0
14 ENDEUDAMIENTO		0	0	0	0	0
SUBTOTALES		18.218.924	20.742.814	20.567.781	20.094.367	473.414
15 SALDO INICIAL DE CAJA	36	10	162.695			
TOTALES		18.218.934	20.905.509	20.567.781	20.094.367	473.414

GASTOS	Notas	PRESUPUESTO		EJECUCIÓN		
		INICIAL	ACTUALIZADO	DEVENGADO	EFFECTIVO	POR PAGAR
21 GASTOS EN PERSONAL	36	14.226.250	15.490.443	15.490.443	15.397.745	92.698
22 BIENES Y SERVICIOS DE CONSUMO	36	3.186.429	3.075.725	3.075.724	2.797.185	278.539
23 PRESTACIONES DE SEGURIDAD SOCIAL	36	0	584.769	584.769	584.769	0
24 TRANSFERENCIAS CORRIENTES	36	0	0	0	0	0
25 INTEGROS AL FISCO	36	172.707	606.368	333.309	317.875	15.434
26 OTROS GASTOS CORRIENTES	36	0	49.085	50.035	50.035	0
27 APOORTE FISCAL LIBRE		0	0	0	0	0
28 APOORTE FISCAL PARA SERVICIO DE LA DEUDA		0	0	0	0	0
29 ADQUISICIÓN DE ACTIVOS NO FINANCIEROS		0	0	0	0	0
30 ADQUISICIÓN DE ACTIVOS FINANCIEROS		0	0	0	0	0
31 INICIATIVAS DE INVERSIÓN		0	0	0	0	0
32 PRÉSTAMOS		0	0	0	0	0
33 TRANSFERENCIAS DE CAPITAL		0	0	0	0	0
34 SERVICIOS DE LA DEUDA	36-41	633.548	1.099.119	1.090.580	1.090.580	0
SUBTOTALES		18.218.934	20.905.509	20.624.860	20.238.189	386.671
35 SALDO FINAL DE CAJA	36-41	0	0			
TOTALES		18.218.934	20.905.509	20.624.860	20.238.189	386.671

Contador General


Jefe Departamento de Administración y Finanzas





Jefe de Servicio
Superintendente de Salud


Estado de Flujos de Efectivo
Desde el 01 de Enero al 31 de Diciembre de 2024
Miles de Pesos

Detalle	Notas	Año 31/12/2024		Año 31/12/2023	
Variación de Fondos Presupuestarios			-143.822		-206.288
Flujos Originados en Actividades Operacionales			589.153		743.549
- Ingresos Operacionales Presupuestarios		20.019.064		18.738.051	
Impuestos		0		0	
Imposiciones Previsionales		0		0	
Transferencias Corrientes		0		0	
Rentas de la Propiedad		0		0	
Ingresos de Operación		0		0	
Otros Ingresos Corrientes	36	439.411		321.117	
Aporte Fiscal	36	19.579.653		18.416.934	
Transferencias para Gastos de Capital		0		0	
- Gastos Operacionales Presupuestarios		19.429.911		17.994.502	
Gastos en Personal	36	15.397.745		14.445.339	
Bienes de Servicios de Consumo	36	2.797.185		2.718.173	
Prestaciones de Seguridad Social	36	584.769		250.102	
Transferencias Corrientes		0		0	
Integros al Fisco	36	317.875		295.336	
Otros Gastos Corrientes	36	50.035		300	
Aporte Fiscal Libre		0		0	
Aporte Fiscal para el Servicio de la Deuda		0		0	
Transferencias de Capital		0		0	
Servicio de la Deuda - Intereses, Otros Gastos Financieros	36	282.302		285.252	
Flujos Originados en Actividades de Inversión			75.303		80.472
- Ingresos por Actividades de Inversión Presupuestarias		75.303		80.472	
Ventas de Activos Financieros		0		0	
Ventas de Activos no Financieros		0		0	
Recuperación de Préstamos	36	75.303		80.472	
- Gastos por Actividades de Inversión Presupuestarios		0		0	
Adquisición de Activos Financieros		0		0	
Adquisición de Activos no Financieros		0		0	
Iniciativas de Inversión		0		0	
Préstamos		0		0	
Flujos Originados en Actividades de Financiación			-808.278		-1.030.309
- Ingresos por Actividades de Financiación Presupuestarias		0		0	
Endeudamiento		0		0	
- Gastos por Actividades de Financiación Presupuestarias		808.278		1.030.309	
Servicio de la Deuda	36	808.278		1.030.309	
Variación de Fondos No Presupuestarios			-50.713		26.594
Movimientos Acreedores			11.655.296		10.996.612
Movimientos Deudores			11.706.009		10.970.017
Variación Neta del Efectivo			-194.535		-179.694
Saldo Inicial de disponibilidades			202.782		382.476
Saldo Final de disponibilidades			8.247		202.782


Contador General




Jefe Departamento de Administración y Finanzas




**Estado de Variación de Fondos no Presupuestarios
Desde el 01 de Enero al 31 de Diciembre de 2023
Miles de Pesos**

Cuentas	Notas	AL 31/12/2024	AL 31/12/2023
Movimientos Acreedores		11.655.296	10.996.611
Anticipos de Fondos	11.538.632		10.872.854
Ajustes a Disponibilidades - Activo	0		0
Remesas Otorgadas	0		0
Aplicación de Fondos en Administración	0		0
Fondos Especiales	0		0
Depósitos de Terceros	116.663		123.757
Ajustes a Disponibilidades - Pasivo	0		0
Remesas Recibidas	0		0
Movimientos Deudores		11.706.009	10.970.017
Anticipos de Fondos	11.554.592		10.875.291
Ajustes a Disponibilidades - Activo	0		0
Remesas Otorgadas	0		0
Aplicación de Fondos en Administración	0		0
Fondos Especiales	0		0
Depósitos de Terceros	151.417		94.726
Ajustes a Disponibilidades - Pasivo	0		0
Remesas Recibidas	0		0

[Firma]
Contador General



[Firma]
Jefe Departamento de Administración y Finanzas



Jefe de Servicio
Superintendente de Salud

Fecha aprobación: 26/03/2025

Superintendencia de Salud
Estado de Cambios en el Patrimonio Neto
Desde el 01 de enero al 31 de diciembre de 2024
Miles de Pesos


Año 2024		Notas	Patrimonio Institucional		Resultados Acumulados		Resultado del Ejercicio		Total Patrimonio	
Saldo al 01/01/2024	38		0	831.584		-1.761.835		-714.093		-1.644.344
Ajustes por Corrección de Errores	38		0	0	81.954	0	0	0	81.954	0
Cambio de Políticas Contables			0	0	0	0	0	0	0	0
Otros Aumentos/Disminuciones			0	0	0	0	0	0	0	0
Trasposos a Resultados Acumulados	38		0	0	-714.093	0	714.093	0	0	0
Resultado del Ejercicio	38		0	0		0	317.402	0	317.402	0
Total Cambio en el Patrimonio	38		0	0		-632.138		1.031.495		399.356
Saldo al 31/01/2024	38		0	831.584	0	-2.393.974	0	317.402	0	-1.244.988

Año 2023		Notas	Patrimonio Institucional		Resultados Acumulados		Resultado del Ejercicio		Total Patrimonio	
Saldo al 01/01/2023	38		0	831.584	0	-1.395.783		-756.911		-1.321.110
Ajustes por Corrección de Errores	38		0	0	390.860	0	0	0	390.860	0
Cambio de Políticas Contables			0	0	0	0	0	0	0	0
Otros Aumentos/Disminuciones			0	0	0	0	0	0	0	0
Trasposos a Resultados Acumulados	38		0	0	-756.911	0	756.911		0	0
Resultado del Ejercicio	38		0	0	0	0	-714.093		-714.093	0
Total Cambio en el Patrimonio	38		0	0		-366.052		42.819		-323.233
Saldo al 31/01/2023	38		0	831.584	0	-1.761.835	0	-714.093	0	-1.644.344

[Firma]
Contador General



[Firma]
Jefe Departamento de Administración y Finanzas



NOTAS A LOS ESTADOS FINANCIEROS AÑO 2024

Institución: Superintendencia de Salud

Estados Financieros: periodo 1° de enero al 31 de diciembre de 2024

Moneda: Pesos chilenos

Nota 1. Naturaleza de la Operación

La Superintendencia de Salud es un organismo público funcionalmente descentralizado, dotado de personalidad jurídica y patrimonio propio, que se rige por DFL 1/2005 del Ministerio de Salud y su reglamento, y se relaciona con el presidente de la República a través del Ministerio de Salud, es sucesora legal de la Superintendencia de Isapres, conforme lo establece la Ley de Autoridad Sanitaria, Ley N° 19.937.

La Superintendencia de Salud es un organismo Fiscalizador y Regulador del Estado, dependiente del Ministerio de Salud, que inició sus actividades el 1° de enero del año 2005, cuya Misión es Proteger y promover los derechos en salud de las personas, con relación a Fonasa, Isapres y Prestadores Públicos y Privados; y sus potestades, competencias, responsabilidades, funciones, atribuciones y/o tareas están establecidas en el DFL N°1 del Ministerio de Salud.

Nuestras principales funciones son:

1. Supervigilar y controlar a las instituciones de salud previsional, en los términos que señale el Capítulo VII del Libro I y el Libro II del DFL 1/2005 y las demás disposiciones legales que sean aplicables, y velar por el cumplimiento de las obligaciones que les imponga la ley en relación a las Garantías Explícitas en Salud, los contratos de salud, las leyes y los reglamentos que las rigen;
2. Supervigilar y controlar al Fondo Nacional de Salud en todas aquellas materias que digan estricta relación con los derechos que tienen los beneficiarios del Libro II del DFL 1/2005 en las modalidades de atención institucional, libre elección, y lo que la Ley establezca como Garantías Explícitas en Salud y al Sistema Ley 20.850 de Protección Financiera para Diagnósticos y Tratamientos de Alto Costo;
3. Fiscalizar a todos los prestadores de salud públicos y privados, sean estas personas naturales o jurídicas, respecto de su acreditación y certificación, así como la mantención del cumplimiento de los estándares establecidos en la acreditación;
4. Controlar y supervigilar el Sistema de Protección Financiera para Diagnósticos y Tratamientos de Alto Costo. Para estos efectos, podrá regular, fiscalizar y resolver las controversias respecto de prestadores, seguros, fondos e instituciones que participen de todos los sistemas previsionales de salud, incluyendo los de las Fuerzas Armadas, Carabineros de Chile, Policía de Investigaciones y Gendarmería de Chile.

Nuestros Objetivos Estratégicos son:

1. Mejorar el tiempo de respuesta de los requerimientos ciudadanos en razón de la protección de sus derechos, sin discriminación alguna, a través de la optimización y mejora continua de los procesos.
2. Perfeccionar el funcionamiento del sistema de salud mediante la ejecución de procesos de regulación, fiscalización, sanción y de producción de datos eficientes con una mirada preventiva, correctiva y sin discriminación.
3. Mejorar los niveles de calidad y seguridad asistencial a través de la implementación del Sistema Nacional de Acreditación y administración del Registro de Prestadores Individuales de Salud.
4. Contribuir en el diseño y seguimiento de la implementación de un Sistema Universal de Salud, a través de la coordinación con equipos internos y externos a la institución, que ponga en el centro a las personas.
5. Modernizar la gestión de los recursos institucionales y el desarrollo de las personas, implementando modelos eficientes, innovadores, transparentes, con equidad de género e inclusivo enfocado en los funcionarios y funcionarias.

Por otra parte, la Ley N° 20.584 regula los derechos y deberes que tienen las personas en relación a las acciones vinculadas a su atención de Salud.

Finalmente, la moneda del entorno económico principal en el que opera esta entidad es peso chileno.

Nota 2. Resumen de Normas Contables Aplicadas

2.1 Periodo Contable - Bases de preparación

Los Estados Financieros abarcan el periodo comprendido entre el 01 de enero y el 31 de diciembre de 2024 y entre el 01 de enero y el 31 de diciembre de 2023.

Para la preparación y confección de los Estados Financieros, se ha utilizado como base la siguiente normativa contable – presupuestaria:

- Ley Orgánica de la Administración Financiera del Estado, Decreto Ley N° 1.263 de 1975, del Ministerio de Hacienda.
- Clasificaciones Presupuestarias, Decreto (H.) N° 854 29/09/2004, del Ministerio de Hacienda.
- Normativa del Sistema de Contabilidad General de la Nación, Oficio Circular N° 60.820 del 29/12/2005, de la Contraloría General de la República.
- Aprueba Normativa del Sistema General de la Nación, Resolución CGR N° 16 del 18/02/2015, NICSP-CGR Chile: Normativa del Sistema de Contabilidad General de la Nación que entrará en vigencia el año 2016 para el Sector Público.
- El Oficio CGR N° 96.016/2015, edición año 2017, incluye la modificación y creación de los procedimientos contenidos en el Oficio CGR N° 4818, de 2017.
- Resolución CGR N° 62 de 2016, modifica capítulos III y IV de la resolución N° 16, de 2015 Oficio N° 73.121 de CGR, que imparte Instrucciones a los Servicios e Instituciones del Sector Público para la primera adopción de la normativa contable aprobada en Resolución N° 16 Oficio N° 73.121, de fecha 15/09/2015, de la Contraloría General de la República.
- Incorpora Capítulo V "Estados Financieros" en la Normativa del Sistema de Contabilidad General de la Nación, Oficio Circular N° 54.977 del 15/09/2010, de la Contraloría General de la República.
- Ley de Presupuestos del sector Público para el año 2024, Ley N° 21.640, publicada en el Diario Oficial el 18/12/2023, del Ministerio de Hacienda.
- Ley de Presupuestos del sector Público para el año 2023, Ley N° 21.516, publicada en el Diario Oficial el 20/12/2022, del Ministerio de Hacienda.
- Instrucciones Apertura Ejercicio Contable 2024, Oficio Circular N° E412743/2023 del 7 de noviembre de 2023, de la Contraloría General de la República.
- Instrucciones Apertura Ejercicio Contable 2023, Oficio Circular N° E285809/2022 del 9 de diciembre de 2022, de la Contraloría General de la República.
- Instrucciones sobre el Cierre del Ejercicio Contable año 2024, Oficio Circular N° E559793/2024 del 31/10/2023 de la Contraloría General de la República.
- Instrucciones sobre el Cierre del Ejercicio Contable año 2023, Oficio Circular N° E408917/2023 del 25/10/2023 de la Contraloría General de la República.
- Imparte Instrucciones a los Servicios e Instituciones del sector público sobre la preparación y presentación de los Estados Financieros, al cierre del ejercicio contable año 2024, Oficio N° E579289 del 13 de diciembre de 2024, de la Contraloría General de la República.
- Imparte Instrucciones a los Servicios e Instituciones del sector público sobre la preparación y presentación de los Estados Financieros, al cierre del ejercicio contable año 2023, Oficio N° 12817 del 29 de diciembre de 2023, de la Contraloría General de la República.

2.2 Anticipos de Fondos

Los anticipos de fondos son reconocidos a su valor nominal y corresponden a adelantos que serán imputados al pago de cuentas de acreedores presupuestarios del periodo siguiente.

Se mantienen saldos de M\$2.993 en la cuenta 1140301 Anticipo a rendir cuenta Fondos Fijos, que corresponde a saldos mantenidos en las tarjetas corporativas para el manejo de fondos fijos para operaciones de gastos menores durante el año 2024, y que no fueron ejecutados en dicho periodo. La cuenta 1140303 Anticipos a Funcionarios presenta saldo por M\$16.667, compuesto por M\$111 de anticipos por pago de Cargas Familiares a personal de la Superintendencia y que no han sido reembolsados por el Fondo Único Prestaciones Familiares de la Superintendencia de Seguridad Social y la suma de M\$16.556 de sueldos por pagar de diciembre 2024, valor que se incrementó por cumplimiento de la obligación legal de protección a la maternidad por fuero maternal. Por otra parte, en la cuenta 1140304 Otros Anticipos mantiene saldo por M\$55, que 11401 Anticipos a Proveedores, por factura Banco Estado por comisiones cobradas en cuenta bajo pago automático de cuenta y que no fue registrada al cierre de diciembre 2024.

2.3 Cuentas por Cobrar con Contraprestación

En este rubro se incluyen las cuentas por cobrar propias con contraprestación de la actividad habitual, otorgadas en cumplimiento de las funciones, estas son a corto plazo, sin interés contractual y se registran a su valor nominal.

El valor mantenido al cierre 2024 en la cuenta 11512 "Cuentas por Cobrar – Recuperación de Préstamos", corresponde a saldos por recuperar de subsidios de licencias médicas de años anteriores al 2024, por subsidios de nuestras/os funcionaria/os, los cuales están pendientes de pago por parte de las instituciones de salud y monto que asciende a M\$8.371.

2.4 Cuentas por Cobrar sin Contraprestación

Las Cuentas por Cobrar sin contraprestación, de esta Superintendencia, están conformadas por las operaciones y registros en la cuenta 11508 "CxC Otros Ingresos" y 11509 "CxC Aporte Fiscal". En la cuenta por cobrar Otros ingresos 11508, se reconoce el devengo y recuperación de los subsidios por Licencias Médicas presentadas por los funcionarios y funcionarias de la Superintendencia durante el año 2024, también se registra el devengo y recuperación de gastos y descuentos en sueldos por atrasos que son de cargo de funcionarias o funcionarios, el devengo y recuperación de Costas Judiciales a beneficio de la Superintendencia y el devengo por liquidación y cobro de boletas de garantías, por sanciones a proveedores por incumplimiento de contrato y por último, en esta cuenta se registra el aporte de la TGR del fondo, para el pago de los bonos por incentivo al retiro. En la cuenta por cobrar Aporte Fiscal, se registra el devengo y percepción de los recursos que

el Estado de Chile, por medio de la Dirección de Presupuesto y Tesorería General de la República, ponen a disposición de la Superintendencia de Salud.

En relación a las licencias médicas, el registro contable del devengo corresponde a aquellos subsidios que se encuentren aprobadas por parte de la aseguradora y con derecho a ser cobradas ante la institución responsable del pago. El saldo de la cuenta 11508 al cierre es de M\$465.043 y corresponde a subsidios pendientes de pago por parte de las aseguradoras que corresponde a licencias médicas tramitadas durante el año 2024. La cuenta 11509 "CxC Aporte Fiscal", no presenta saldo.

En el año 2024 se comienza a reconocer todas las licencias de FONASA aceptadas y tramitadas en la COMPIN, hasta el año 2023, se reconocía como CxC Otros Ingresos solo las licencias médicas tramitadas ante las ISAPRES.

2.5 Inversiones Financieras

Esta Superintendencia no presenta movimiento ni saldos en cuentas asociadas a Inversiones Financieras.

2.6 Préstamos. Deudores Varios y Deterioro Acumulado

Esta Superintendencia no presenta movimiento ni saldos en cuentas asociadas a Préstamos, Deudores Varios y Deterioro Acumulado.

2.7 Existencias

Esta Superintendencia de Salud no presenta saldos ni operaciones en existencias.

2.8 Bienes de Uso

La composición de la cuenta de bienes de uso depreciables de esta Superintendencia de Salud, comprende mobiliario de oficina, equipos computacionales, otros equipos y la adquisición del edificio institucional, donde se encuentra ubicada la casa central de la Institución, adquirido bajo modalidad de leasing. Los bienes de uso se registran a su valor de adquisición, más todos sus gastos inherentes a la transacción, teniendo en cuenta el principio de materialidad y su reconocimiento como bien de uso, es desde el momento que estos se encuentren en condiciones de ser utilizados.

Una vez ingresados al inventario de la Superintendencia, no es considerado como incremento de su valor las erogaciones asociadas a su mantenimiento y conservación, los cuales son imputados a gastos patrimoniales en el periodo que corresponda.

La depreciación se realiza utilizando el método lineal y para aquellos bienes cuya vida útil se ha consumido y se mantienen en funcionamiento, se valorizan a valor \$1. La primera depreciación se aplica desde la fecha en que el bien estuvo disponible para su uso. Los

montos determinados de depreciación de los bienes de uso, se registra en cuentas patrimoniales.

Durante el año 2024 no fue necesario aplicar ni reconocer deterioro a los bienes mantenidos en el activo, toda vez que no se evidenció una pérdida en el potencial de servicio futuro de estos bienes.

La vida útil de los bienes, utilizada para la aplicación del mecanismo de depreciación es la siguiente:

Bienes	Años de vida útil
Vehículos terrestres	7 años
Muebles y Enseres	7 años
Equipos Computacionales	6 años
Máquinas y Equipos de Oficina	5 años
Otras Máquinas y Equipos	10 años
Edificaciones en Leasing	80 años

Esta Superintendencia no contempla el registro o reconocimiento en base a componentes.

El registro y valorización de los bienes y la depreciación, se realiza según lo instruye el Oficio Circular CGR N° 96.016 y Resolución N° 16 ambas del 2015.

Las bajas de bienes realizadas durante el año 2024, corresponde y/ o tiene como causal la obsolescencia técnica, por cuanto se dieron de baja por no prestar utilidad y/o no se esperaba beneficios económicos futuros o potenciales de uso.

Por la naturaleza de las operaciones de esta Superintendencia de Salud, no posee activos generadores de efectivo.

2.9 Activos Intangibles

Esta Superintendencia de Salud, mantiene en la cuenta Bienes Intangibles, Sistemas Computacionales adquiridos a terceros y/o desarrollados internamente y que se encuentran en funcionamiento y con potencial de uso. Estos son valorizados en base al costo del tiempo trabajado en su desarrollo por personal interno según roles de participación y costos asignados y/o el costo de adquisición, para los sistemas adquiridos a proveedores externo. Para la asignación de vida útil, se determina considerando el promedio estimado de uso de cada sistema y con amortización lineal en forma anual, como vida útil estimada se utilizan 5 años en promedio.

El criterio de valuación aplicado a los bienes intangibles indica que son aquellos bienes cuyo valor de adquisición o costo de desarrollo es igual o mayor a 30 UTM. Aquellos sistemas adquiridos bajo modalidad de compra de licencia y cuyo valor cubre un año, han sido registrados en cuentas patrimoniales.

Una vez ingresados al inventario de la Superintendencia, no es considerado como incremento de su valor los gastos asociados a su mantenimiento y conservación, los cuales son imputados a gastos patrimoniales en el periodo que corresponda.

La amortización se realiza utilizando el método lineal y para aquellos bienes cuya vida útil se ha consumido y se mantienen en funcionamiento, se valorizan a valor \$1. La primera depreciación se aplica desde la fecha en que el bien estuvo disponible para su uso. Los montos determinados de amortización de los bienes de intangibles, se registra en cuentas patrimoniales.

Durante el año 2024 no fue necesario aplicar ni reconocer deterioro a los bienes mantenidos en el activo intangible, toda vez que no se evidenció una pérdida en el potencial de servicio futuro de estos bienes.

La vida útil utilizada para la amortización de los bienes intangibles es la siguiente:

Bienes	Años de vida útil
Sistemas de Información	5 años
Programas y Licencias Computacionales	5 años

2.10 Propiedades de Inversión

Esta Superintendencia de Salud no presenta movimiento ni saldo en cuentas asociadas a Propiedades de Inversión.

2.11 Agricultura

Esta Superintendencia no presenta movimiento ni saldo en cuentas asociadas a Activos Biológicos o de la agricultura.

2.12 Detrimento

Corresponde al menoscabo patrimonial en bienes de uso o existencias. Para el periodo informado no existe menoscabo patrimonial de ningún tipo que pueda informar esta Superintendencia.

2.13 Depósitos de Terceros

Los depósitos de terceros, son reconocidos a su valor nominal y corresponden a adelantos que serán imputados al pago de cuentas de acreedores presupuestarios del período siguiente.

No se mantiene saldo en la cuenta 21401 "Anticipo Clientes".

La cuenta 21406 "Depósitos Previsionales" mantiene saldo por M\$9.088.-, que corresponde a retención de impuestos del mes de diciembre 2024 a funcionarias/os contratados a Honorarios y/o prestaciones de servicios, pagados con boleta de honorario.

La cuenta 21498 Acreedores por Ingresos Percibidos en Exceso, no presenta saldo.

2.14 Deuda Pública Interna y Externa

Esta Superintendencia de Salud no presenta movimientos de Deuda Publica en el pasivo corriente y no corriente, para el periodo 2024.

2.15 Cuentas por Pagar con Contraprestación - Acreedores Presupuestarios y Otras Cuentas por Pagar

Las Cuentas por Pagar con contraprestación, consignadas en los informes financieros de esta Superintendencia de Salud, comprenden las cuentas 21521 "CxP Gastos en Personal" con un saldo por pagar de M\$92.698.-, la cuenta 21522 "CxP Bienes y Servicios de Consumo" con un saldo pendiente de pago de M\$278.540.- y la cuenta 21534 "CxP Servicio de la Deuda" sin saldo pendiente al cierre.

Las Cuentas por Pagar manejadas por esta Superintendencia se reconocen en el momento del registro del devengo del hecho económico, devengo que se genera con la recepción de los bienes y/o servicios y la factura y/o el servicio o contraprestación recibidos a entera satisfacción y que al cierre del 31/12/2024, el saldo de estas cuentas por pagar, corresponde a las fracciones que han quedado pendientes de pago.

Su valorización es al costo del bien o servicio adquirido a los prestadores y/o proveedores y reconocido en moneda nacional.

2.16 Cuentas por Pagar sin Contraprestación - Acreedores Presupuestarios y Otras cuentas por Pagar

Las Cuentas por Pagar (CxP) sin contraprestación, consignadas en los informes financieros de esta Superintendencia de Salud, comprende la cuenta 21523 "CxP Prestaciones de, Seguridad Social" no mantiene saldo al cierre 2024, la cuenta 21525 "CxP Íntegros al Fisco", presenta un saldo pendiente al cierre del año 2024 de \$15.434, la cuenta 21526 "CxP Otros Gastos Corrientes", sin saldo pendiente al cierre del año 2024.

Las Cuentas por Pagar Prestaciones de Seguridad Social (21523), donde se registran los derechos devengados de los(as) trabajadores(as) de la Superintendencia, que cumplen con los requisitos para optar al incentivo al retiro y lo hacen efectivo dentro de los plazos legales y fueron acogidos. En la Cuenta por Pagar Íntegros al Fisco (21525) se registra la recaudación de subsidios licencias médicas y se reconoce una CxP por dichos fondos que

deben ser ingresados en arcas fiscales. En la cuenta (21526) – se registra las costas judiciales que debe cancelar esta Superintendencia, producto de sentencias judiciales.

Estas cuentas por pagar se reconocen en el momento del registro del devengo del hecho económico, devengo que se genera con la recepción del ingreso por subsidio que genera el reconocimiento del gasto para ser declarado e ingresado en la Tesorería General de la República para el caso de la cuenta 21525 y su pago se reconoce al momento que este es pagado en arcas fiscales.

El reconocimiento del devengo de la cuenta 21523, se realiza al momento que se genera la resolución que reconoce el beneficio del pago del bono incentivo al retiro y a su vez se dispone del decreto presupuestario de parte de DIPRES y con toma de razón de parte de Contraloría General de la República y el pago, una vez que se dispone de los recursos; de parte de DIPRES y de Tesorería General de la República por el aporte del Fondo, se materializa el pago.

En la cuenta 21526, el reconocimiento del devengo se reconoce al momento de tomar conocimiento de la sentencia judicial y el pago al momento de hacer efectiva la sentencia con su respectivo pago ante en beneficiario/a.

El saldo de estas cuentas por pagar, corresponde a las fracciones que han quedado pendientes de pago al cierre del ejercicio contable.

2.17 Provisiones

Esta Superintendencia de Salud no presenta movimiento ni saldo en cuentas asociadas a Provisiones.

2.18 Beneficios a los Empleados

Saldo corresponde a cuenta 22604 "Provisión por Incentivo al Retiro a Corto Plazo" se registra un saldo de M\$311.254.-, por las(os) funcionarias(os) de esta Institución a quienes optan por acogerse a Retiro Voluntario y han presentado la correspondiente solicitud de retiro dentro de los plazos legales. El criterio de reconocimiento es para aquellas personas que cumplen con los requisitos el año 2024 y que postularon para el pago al año siguiente y también aquellos de alta dirección pública que han cumplido su periodo de contrato y que cumplen con los requisitos para su pago.

La base de cálculo del bono incentivo al retiro, corresponde al promedio mensual de las 36 últimas rentas imponibles por funcionario por la cantidad de meses que le corresponda por antigüedad (derecho a 1 mes por cada año de servicio, con tope de 11 meses) y para la Indemnización ADP corresponde a la última renta mensualizada (renta + bonos) por la cantidad de meses según antigüedad en el cargo, con tope de 6 rentas mensuales.

Los montos provisionados fueron los montos que corresponden a cada funcionaria(o) de ADP que cumplen con los periodos de indemnización correspondientes o renunciadas(os)

contando con las cartas de renuncia correspondientes al 31/12/2024 y que dichos pagos serán de cargo de la institución en el periodo siguiente.

2.19 Arrendamientos

Esta Superintendencia de Salud mantiene arriendo financiero, que corresponde a contrato por compra de Edificio Institucional, mediante la modalidad de Leasing, con Banco Santander Chile, según Resolución exenta N° 508 del 14/04/2008 y cuyas condiciones son: monto inicial UF 274.776, tasa del 4,7% anual, pagadero en 30 cuotas anuales, la primera en el año 2008 correspondiente a UF 1.495,5 y las 29 restantes a partir del año 2009 de UF 16.989,89. Anualmente y teniendo como base la tabla de amortización y desglose del valor de las cuotas, intereses y amortización, se procede a reconocer el gasto del período por concepto de intereses y capital amortizado y en el mes de enero de cada año, se cancela la cuota anual estipulada según contrato vigente.

El método utilizado para la determinación de la depreciación, es el método lineal en base a los años de vida útil definidas por la Contraloría General de la República.

La otra instancia de registro de arriendo es de tipo operativo, por las oficinas administrativas de las agencias de regiones, donde se ubican nuestras oficinas de las 15 agencias que atienden público y mantienen presencia regional a nivel nacional. El reconocimiento del gasto por concepto de arriendo, que según consta en cada contrato vigente, está definido dentro de los primeros días del mes del servicio y en la totalidad el canon mensual está establecido en Unidades de Fomento (UF) y se utiliza la UF del día de pago. En este caso no procede realizar registros de depreciación ni deterioro. Otros arriendos suscritos por esta Superintendencia son por concepto de equipos de telefonía IP, equipos de scanner e impresión, equipos computacionales y de videoconferencia, entre otros.

2.20 Concesiones

Esta Superintendencia de Salud no presenta movimiento ni saldo en Cuenta de Activos y Pasivos Asociados a Contratos de Concesión.

2.21 Activos Contingentes y Pasivos Contingentes

Esta Superintendencia de Salud no presenta movimiento ni saldo en Cuenta de Activos y Pasivos Contingentes.

2.22 Ingresos de Transacciones con Contraprestación

Debido a la naturaleza de las actividades de esta Superintendencia de Salud, no se generan ingresos por Transacciones con Contraprestación.

La cuenta 11512, presenta movimiento durante el periodo, no obstante, estos ingresos no son considerados como contraprestación, pues se genera de los subsidios por licencias médicas tramitadas y pendientes de pago de años anteriores, cuyo devengo corresponde al traspaso del saldo de subsidios pendientes al cierre del año 2023 y la recuperación corresponde a los pagos recuperados y enterados durante el año 2024.

2.23 Transferencias, Impuestos y Multas

El reconocimiento se realiza de acuerdo al principio del devengado y de acuerdo a la normativa contable y presupuestaria, según lo instruye el Oficio Circular CGR N° 96.016 del año 2015 y Resolución N° 16 de 2015.

Las transferencias se componen de Aporte Fiscal Libre, para Remuneraciones, Resto para operaciones y para el Servicio de la Deuda.

En cuanto a las multas impartidas por la Superintendencia de Salud, estas son a beneficio fiscal y no forman parte del presupuesto institucional, por tanto, son registradas en una cuenta de manera transitoria y son enteradas mensualmente a Tesorería General de la República.

A partir del año 2021, se mantiene vigente convenio de recuperación y cobro de multas con Tesorería General de la República (TGR), esta Superintendencia ingresa a la plataforma de la TGR el registro en línea de las multas aplicadas las que deben ser pagadas por los multados, directamente en la TGR.

Durante el año 2024, esta Superintendencia no registra Multa depositada en la cuenta corriente Institucional, estas fueron pagadas mediante plataforma y directo en la Tesorería General de la República.

Convenio TGR - Superintendencia de Salud, para la recaudación de multas fue aprobado en Resolución Exenta 468 del 29/03/2022.

2.24 Efecto de las Variaciones en los tipos de Cambio de la Moneda Extranjera

Esta Superintendencia de Salud no presenta movimiento ni saldo en la cuenta de Activo o Pasivos en Moneda Extranjera.

2.25 Errores

Esta Superintendencia de Salud no informa errores en el periodo, por tanto, esta nota no aplica.

2.26 Información Financiera por Segmentos

Esta Institución no posee una segmentación ni ha sido autorizada por CGR para realizarla.

No aplicable para el ejercicio 2024.

2.27 Inversiones Asociadas y Negocios Conjuntos

Esta Superintendencia de Salud no posee un Inversiones Asociadas ni Negocios Conjuntos.

2.28 Ingresos y Gastos Presupuestarios

Los ingresos y gastos presupuestarios, se reconocen de acuerdo al principio del devengado y según normativa contable y presupuestaria, contenida en Oficio Circular CGR N° 96.016 del año 2015 y Resolución N° 16 de 2015. Lo que implica que los ingresos y gastos son reconocidos en orden cronológico y cuando la operación que los respalda se encuentra perfeccionada, es decir, cuando se tiene el derecho para los ingresos y cuando se adquiere la obligación para el caso de los gastos.

2.29 Ingresos y Gastos Patrimoniales

Los ingresos y gastos patrimoniales, se reconocen de acuerdo al principio del devengado y según normativa contable y presupuestaria, contenida en Oficio Circular CGR N° 96.016 del año 2015 y Resolución N° 16 de 2015. Lo que implica que se consideran devengados cuando la entidad haya realizado, de forma sustancial, aquello que resulta necesario para adquirir el derecho a percibir dichos ingresos y en el caso de los gastos, cuando la entidad haya cumplido con un proceso de consumo de productos o servicios.

2.30 Patrimonio Neto

Refleja las variaciones directas al patrimonio en el transcurso de un período contable determinado. Incluye, tanto el resultado del ejercicio, como aquellas variaciones que, por su naturaleza, no deben formar parte del Estado de Resultados. Entre estas últimas, se pueden destacar: a) Ajustes por Cambios en las Políticas Contables, B) Ajustes por Corrección de Errores y c) Otros. Lo anterior de acuerdo a la Resolución N° 16 de 2015 de la CGR.

Nota 3. Cambio en Políticas y en Estimaciones Contables

a) Cambio en Políticas

Esta Superintendencia no realiza cambios en políticas contables en el periodo.

b) Cambio en Estimaciones Contables

Esta Superintendencia no realiza cambios en estimaciones contables en el periodo.

c) Información adicional

Nota no aplica

Nota 4. Recursos Disponibles

a) Disponibilidad en Moneda Nacional

Nº Cuenta	Nombre	Cantidad de cuentas corrientes periodo 2024	Cantidad de cuentas corrientes periodo 2023	31-12-2024 en M\$ (miles de pesos)	31-12-2023 en M\$ (miles de pesos)
11101	Caja	N.A.	N.A.	-	-
11102	Banco Estado	1	1	8.247	202.782
11103	Banco del Sistema Financiero	-	-	-	-
Total		1	1	8.247	202.782

b) Disponibilidad en Moneda Extranjera

Nº Cuenta	Nombre	Cantidad de cuentas corrientes periodo 2024	Cantidad de cuentas corrientes periodo 2023	31-12-2024 en M\$ (miles de pesos)	31-12-2023 en M\$ (miles de pesos)
11101	Caja	N.A	N.A	N.A	N.A
11102	Banco Estado	N.A	N.A	N.A	N.A
11103	Banco del sistema Financiero	N.A	N.A	N.A	N.A
Total		0	0	0	0

c) Anticipo de Fondos

31-12-2024, en M\$ (miles de pesos)				
Cuenta	Nombre	De periodos Anteriores	Del año	Total
11401	Anticipos a Proveedores	0	0	0
11402	Anticipos a Contratistas	0	0	0
11403	Anticipos a Rendir Cuenta	0	19.715	19.715
11404	Garantías Otorgadas	0	0	0
11406	Anticipos Previsionales	0	0	0
11407	Cartas de Créditos	0	0	0
11604	Fluctuación de Cambios	0	0	0
TOTAL		0	19.715	19.715

31-12-2023, en M\$ (miles de pesos)				
Cuenta	Nombre	De periodos anteriores	Del año	Total
11401	Anticipos a Proveedores	0	0	0
11402	Anticipos a Contratistas	0	0	0
11403	Anticipos a Rendir Cuenta	0	3.755	3.755
11404	Garantías Otorgadas	0	0	0
11406	Anticipos Previsionales	0	0	0
11407	Cartas de Créditos	0	0	0
11604	Fluctuación de Cambios	0	0	0
TOTAL		0	3.755	3.755

d) Detalle de cuentas Anticipos de Fondos

Cuenta Nivel 1 (11403 Anticipo a Rendir Cuenta)

31-12-2024, en M\$ (miles de pesos)			
Nº	Rut	Nombre	Total
1	60819000-7	SUPERINTENDENCIA DE SALUD	\$ 16.556
2	15921959-3	RODRIGO EDUARDO SIERPE PONCE	\$ 291
3	14488948-7	JACQUELINE MAGALY OSORIO BARAHONA	\$ 282
4	11425263-8	VALOSKA PALOVA FONSECA SANCHEZ	\$ 258
5	13073408-1	SERGIO SEPULVEDA FERNANDEZ	\$ 238
6	10018954-2	RAFAEL ENRIQUE MORENO BECERRA	\$ 210
7	13285147-6	ELIZABETH INGRID VERGARA FARIAS	\$ 186
8	10820674-8	VIVIANA NOVOA VILLALOBOS	\$ 164
9	13174879-5	GUSTAVO MAURICIO ROJAS GARNICASTH	\$ 154
10	11641387-6	GRETTEL NELLY ECHEVERRIA TORRE	\$ 150
*Resto deudores	-	*Se considera la suma de los 13 menores deudores	1.225
TOTAL			19.715

Cantidad total de deudores 2024:
23

31-12-2023, en M\$ (miles de pesos)			
Nº	Rut	Nombre	Total
1	9869076-K	FRANCISCO JOSE GARRIDO TRONCOSO	313
2	14488948-7	JACQUELINE MAGALY OSORIO BARAHONA	311
3	15921959-3	RODRIGO EDUARDO SIERPE PONCE	308
4	13285147-6	ELIZABETH INGRID VERGARA FARIAS	272
5	11425263-8	VALOSKA PALOVA FONSECA SANCHEZ	249
6	13073408-1	SERGIO ESTEBAN SEPULVEDA FERNANDEZ	237
7	15564757-4	NICOLA ANDRES DONOSO VEGA	217
8	10018954-2	RAFAEL ENRIQUE MORENO BECERRA	205
9	11641387-6	GRETTEL NELLY ECHEVERRIA TORRE	200
10	13174879-5	GUSTAVO MAURICIO ROJAS GARNICASTH	194
*Resto deudores	-	*Se considera la suma de los 13 menores deudores	1.249
TOTAL			3.755

Cantidad total de deudores 2023:
23

e) Información adicional

Para el año 2024, la cuenta 11401 "Anticipo Proveedores" no presenta saldo.

La cuenta 11403 está compuesta por 1140301 "Anticipo a Rendir Cuenta - Fondo Fijo", corresponde a saldos en cuentas vistas bancarias corporativas, destinadas al manejo del fondo fijo para compra y pago de gastos menores por la suma de M\$ 2.993 saldos de Fondos Fijos asignados a personal de la Institución.

La cuenta 1140303 "Anticipo a rendir cuenta funcionarios", que al cierre del 2023 mantiene saldo por M\$179 y el año 2024 tiene un saldo de M\$16.667.- que corresponde a cargas familiares que al cierre no ha sido posible su recuperación de parte de la SUSESO por M\$111 y saldo de M\$16.556, corresponde a sueldos anticipado a funcionarias y funcionarios y que no fue registrado año 2024.

Nota 5. Cuentas por Cobrar con Contraprestación.

a) Saldos vigentes y antigüedad

N° Cuenta	Nombre Cuenta	31-12-2024, en M\$ (miles de pesos)			
		Hasta 90 días	De 91 días a un año	Más de un año	Total
11409	Tarjetas de Crédito	-	-	-	-
11506	Cuentas por Cobrar – Rentas de la Propiedad	-	-	-	-
11507	Cuentas por Cobrar – Ingresos de Operación	-	-	-	-
11510	Cuentas por Cobrar – Venta de Activos No Financieros	-	-	-	-
11511	Cuentas por Cobrar – Venta de Activos Financieros	-	-	-	-
11512	Cuentas por Cobrar – Recuperación de Préstamos	-	-	8.371	8.371
11514	Cuentas por Cobrar – Endeudamiento	-	-	-	-
12109	Deudores por Ventas Ley N° 18.868	-	-	-	-
12192	Cuentas por Cobrar de Ingresos Presupuestarios	-	-	-	-
TOTAL		-	-	8.371	8.371

N° Cuenta	Nombre Cuenta	31-12-2023, en M\$ (miles de pesos)			
		Hasta 90 días	De 91 días a un año	Más de un año	Total
11409	Tarjetas de Crédito	-	-	-	-
11506	Cuentas por Cobrar – Rentas de la Propiedad	-	-	-	-
11507	Cuentas por Cobrar – Ingresos de Operación	-	-	-	-
11510	Cuentas por Cobrar – Venta de Activos No Financieros	-	-	-	-
11511	Cuentas por Cobrar – Venta de Activos Financieros	-	-	-	-
11512	Cuentas por Cobrar – Recuperación de Préstamos	-	-	2.270	2.270
11514	Cuentas por Cobrar – Endeudamiento	-	-	-	-
12109	Deudores por Ventas Ley N° 18.868	-	-	-	-
12192	Cuentas por Cobrar de Ingresos Presupuestarios	-	-	-	-
TOTAL		-	-	2.270	2.270

b) Información adicional

Saldo de la cuenta 11512, corresponde al reconocimiento de los Subsidios por Incapacidad Laboral (SIL) por recuperar por licencias médicas tramitadas y autorizadas con anterioridad al año 2024 y que se encuentran pendientes de pago de parte de las aseguradoras.

Nota 6. Cuentas por Cobrar sin Contraprestación.

a) Saldos vigentes y antigüedad

N° Cuenta	Nombre Cuenta	31-12-2024, en M\$ (miles de pesos)			
		Hasta 90 días	De 91 días a un año	Más de un año	Subtotal
11501	Cuentas por Cobrar – Impuestos	-	-	-	-
11504	Cuentas por Cobrar – Imposiciones Previsionales	-	-	-	-
11505	Cuentas por Cobrar – Transferencias Corrientes	-	-	-	-
11508	Cuentas por Cobrar – Otros Ingresos Corrientes	73.264	111.510	280.269	465.043
11509	Cuentas por Cobrar – Aporte Fiscal	-	-	-	-
11513	Cuentas por Cobrar – Transferencias para Gastos de Capital	-	-	-	-
12193	Otras Cuentas por Cobrar de Ingresos Previsionales	-	-	-	-
TOTAL		73.264	111.510	280.269	465.043

N° Cuenta	Nombre Cuenta	31-12-2023, en M\$ (miles de pesos)			
		Hasta 90 días	De 91 días a un año	Más de un año	Subtotal
11501	Cuentas por Cobrar – Impuestos	-	-	-	-
11504	Cuentas por Cobrar – Imposiciones Previsionales	-	-	-	-
11505	Cuentas por Cobrar – Transferencias Corrientes	-	-	-	-
11508	Cuentas por Cobrar – Otros Ingresos Corrientes	66.487	14.917	0	81.404
11509	Cuentas por Cobrar – Aporte Fiscal	-	-	-	-
11513	Cuentas por Cobrar – Transferencias para Gastos de Capital	-	-	-	-
12193	Otras Cuentas por Cobrar de Ingresos Previsionales	-	-	-	-
TOTAL		66.487	14.917	0	81.404

b) Información adicional

Saldo de la cuenta 11508 "CxC Otros Ingresos Corrientes", corresponde al reconocimiento de los Subsidios por Incapacidad Laboral (SIL) por recuperar por licencias médicas tramitadas y autorizadas durante el año 2024 y 2023 que se encuentran pendientes de pago de parte de las aseguradoras y Fonasa.

A partir del año 2024, se reconoce como cuentas por cobrar Otros Ingresos, las licencias de Fonasa, que en total suma M\$418.845, correspondiente al año 2024 un monto de M\$140.838 y M\$278.007 de años anteriores.

Nota 7. Inversiones Financieras

a) Activos Corrientes

No existe saldo ni movimientos en cuentas a asociadas a Inversiones Financieras en el Activo Corriente.

b) Activos No Corriente

No existe saldo ni movimientos en cuentas a asociadas a Inversiones Financieras en el Activo No Corriente.

c) Información adicional

Nota no aplica, pues esta Superintendencia de Salud no realiza inversiones financieras, por lo tanto, no existen saldos ni movimientos asociados a estas cuentas.

Nota 8. Préstamos

a) Saldos vigentes para el corto y largo plazo

No aplica.

b) Movimiento de préstamos

No aplica.

c) Información adicional

Nota no aplica a esta Superintendencia de Salud, no existen saldos ni movimientos asociados a cuentas relacionadas con Préstamos.

Nota 9. Deudores Varios

a) Deudores Varios Corrientes

N° Cuenta	Nombre Cuenta	31-12-2024, en M\$ (miles de pesos)	31-12-2023, en M\$ (miles de pesos)
11408	Otros Deudores Financieros	0	0
11498	Deudores por Gastos Pagados en Exceso	0	0
11601	Documentos Protestados	0	0
12101	Deudores	1.816	0
12102	Documento por Cobrar	0	0
12103	IVA-Crédito Fiscal	0	0
12105	Pagos Provisionales Mensuales	0	0
12106	Deudores por Transferencias Reintegrables	0	0
TOTAL		1.816	0

Cuenta 12101 Deudores

31-12-2024, en M\$ (miles de pesos)			
N°	Rut	Nombre	Total
1	76775461-2	INMOBILIARIA DON JOSÉ LTDA.	\$ 1.816
*Resto deudores	-		
TOTAL			1.816

Cantidad total de deudores 2024:			
1			
31-12-2023, en M\$ (miles de pesos)			
N°	Rut	Nombre	Total
			0
*Resto deudores	-		
TOTAL			0

Cantidad total de deudores 2023:
0

Deudores por Transferencias Reintegrables.

Nota no aplica, pues esta Superintendencia de Salud no registra saldos ni movimientos en cuentas con clasificación Deudores por Transferencias Reintegrables.

b) Deudores Varios No Corrientes

No aplica.

c) Información adicional

El año 2024, se registra como Deudores cuenta 12101, mes de garantía por pago de arriendo según contrato celebrado con la Inmobiliaria Don Jose Ltda. Rut 76.775.461-2, Agencia de Chillán, ubicado en 18 de septiembre N° 246 Oficina 316-317, comuna de Chillan de esta Superintendencia.

Nota 10. Deterioro Acumulado de Bienes Financieros

a) Deterioro de Bienes Financieros Corrientes

No aplica.

b) Deterioro de Bienes Financieros No Corrientes

No aplica.

c) Información adicional

Nota no aplica, pues esta Superintendencia de Salud no posee deterioro acumulado de bienes financieros, por tanto, estas cuentas no presentan movimientos ni saldos.

La no aplicación del deterioro se debe a que no se evidencia pérdida en el potencial de servicio de los bienes.

Nota 11. Existencias

a) Saldos vigentes por clases de existencias

No aplica.

b) Otra información de las existencias

No aplica.

c) Rebajas y reversas de rebajas del valor de las existencias

No aplica.

d) Información adicional

Nota no aplica, pues esta Superintendencia de Salud no presenta saldos ni operaciones con existencias. Las adquisiciones que podrían ser consideradas como existencia corresponden a materiales e insumos de oficina e insumos computacionales, los que no cumplen con los requisitos para ser clasificados en el rubro de existencias y son para consumo en el año calendario.

Nota 12. Bienes de Uso

a) Detalle Bienes de Uso

Concepto	31-12-2024, en M\$ (miles de pesos)				31-12-2023, en M\$ (miles de pesos)			
	Costo	Depreciación Acumulada	Deterioro Acumulado	Valor Libro	Costo	Depreciación Acumulada	Deterioro Acumulado	Valor Libro
Terrenos	0	0	0	0	0	0	0	0
Edificaciones Institucionales	0	0	0	0	0	0	0	0
Infraestructura Pública	0	0	0	0	0	0	0	0
Bienes de Uso en Leasing	6.478.379	1.370.788	0	5.107.591	6.478.379	1.290.981	0	5.187.398
Bienes Concesionados	0	0	0	0	0	0	0	0
Bienes de Uso en Proceso	0	0	0	0	0	0	0	0
Otros Bienes de Uso	436.139	296.123	0	140.016	425.958	239.688	0	186.270
TOTAL	6.914.518	1.666.911	0	5.247.607	6.904.337	1.530.669	0	5.373.668

b) Bienes de Uso en Curso

Nota no aplica a esta Superintendencia de Salud, no existen saldos ni movimientos asociados a cuentas relacionadas bienes de uso; en proceso, proyectos y por incorporar.

C) Otros Bienes de Uso

Concepto	31-12-2024, en M\$ (miles de pesos)				31-12-2023 en M\$ (miles de pesos)			
	Costo	Depreciación Acumulada	Deterioro Acumulado	Valor Libro	Costo	Depreciación Acumulada	Deterioro Acumulado	Valor Libro
Vehículos (14105)	18.038	14.817	0	3.221	18.038	12.240	0	5.798
Máquinas y Equipos (14102, 14104 y 14112)	229.201	134.201	0	95.000	215.454	109.798	0	105.656
Herramientas (14107)	0	0	0	0	0	0	0	0
Equipos Computacionales y de Comunicaciones (14108 y 14109)	133.242	100.367	0	32.875	138.552	76.838	0	61.714
Muebles y Enseres (14106)	55.658	46.738	0	8.920	53.914	40.812	0	13.102
Bienes adquiridos para otras entidades (18102)	0	0	0	0	0	0	0	0
Otros Bienes (14110, 14113, 14114 y 14199, subgrupo 146)	0	0	0	0	0	0	0	0
TOTAL	436.139	296.123	0	140.016	425.958	239.688	0	186.270

c) Movimiento de los Bienes de Uso

Concepto	Terrenos	Edificaciones Institucionales	Infraestructura Pública	Bienes de Uso en Leasing	Bienes Concesionados	Bienes en Curso	Otros Bienes de Uso	Total
Saldo al 01-01-2024	0	0	0	6.478.379	0	0	425.958	6.904.337
Adiciones	0	0	0	0	0	0	15.490	15.490
Retiros/Bajas	0	0	0	0	0	0	0	0
Ajustes	0	0	0	0	0	0	-5.309	-5.309
Trasposos	0	0	0	0	0	0	0	0
Saldo Bruto 31-12-2024	0	0	0	6.478.379	0	0	436.139	6.914.518
Depreciación Acumulada año Anterior	0	0	0	1.290.981	0	0	239.689	1.530.669
Depreciación del Ejercicio	0	0	0	79.806	0	0	65.781	145.587
Ajustes	0	0	0	0	0	0	-9.345	-9.345
Total Depreciación Acumulada	0	0	0	1.370.787	0	0	296.123	1.666.911
Deterioro Acumulado año Anterior	0	0	0	0	0	0	0	0
Deterioro del Ejercicio	0	0	0	0	0	0	0	0
Ajustes	0	0	0	0	0	0	0	0
Total Deterioro Acumulado	0	0	0	0	0	0	0	0
Saldo Neto al 31-12-2024	0	0	0	5.107.591	0	0	140.016	5.247.607

SUPERINTENDENCIA DE SALUD

Concepto	Terrenos	Edificaciones Institucionales	Infraestructura Pública	Bienes de Uso en Leasing	Bienes Concesionados	Bienes en Curso	Otros Bienes de Uso	Total
Saldo al 01/01/2023	0	0	0	6.478.379	0	0	446.361	6.924.740
Adiciones	0	0	0	0	0	0	2.020	2.020
Retiros/bajas	0	0	0	0	0	0	0	0
Ajustes	0	0	0	0	0	0	-22.423	-22.423
Trasposos	0	0	0	0	0	0	0	0
Saldo bruto 31/12/2023	0	0	0	6.478.379	0	0	425.958	6.904.337
Depreciación Acumulada año Anterior	0	0	0	1.211.175	0	0	215.082	1.426.257
Depreciación del ejercicio	0	0	0	79.806	0	0	56.530	136.336
Ajustes	0	0	0	0	0	0	-31924	-31.924
Total Depreciación Acumulada	0	0	0	1.290.981	0	0	239.688	1.530.669
Deterioro Acumulado año anterior	0	0	0	0	0	0	0	0
Deterioro del ejercicio	0	0	0	0	0	0	0	0
Ajustes	0	0	0	0	0	0	0	0
Total Deterioro Acumulado	0	0	0	0	0	0	0	0
Saldo neto al 31/12/2023	0	0	0	5.187.398	0	0	186.270	5.373.668

d) Otra información relevante sobre los Bienes de Uso

Concepto	31-12-2024, en M\$ (miles de pesos)		31-12-2023, en M\$ (miles de pesos)	
	Cantidad	Valor Libro	Cantidad	Valor Libro
Bienes entregados comodato	0	0	0	0
Bienes totalmente depreciados o deteriorados en uso	1.611	1.611	1.317	1.317
Bienes retirado de su uso activo	0	0	139	289.166
Bienes temporalmente ociosos	0	0	0	0
Bienes sujetos a restricciones de titularidad	0	0	0	0
Bienes sujetos a compromisos de adquisición	0	0	0	0
TOTAL	1.611	1.611	1.456	290.483

e) Deterioro de Bienes de Uso

No aplica.

f) Información adicional

Esta Superintendencia no presenta saldos y no ha aplicado deterioro a los bienes de uso mantenidos en el inventario del activo, toda vez que no ha evidenciado pérdida en el potencial de servicio por su uso.

Nota 13. Costo de Estudios y Programas

a) Costo de Estudios y Básicos

No aplica.

b) Costo de Programas

No aplica.

c) Información adicional

Nota no aplica, pues esta Superintendencia de Salud no presenta saldos ni operaciones en cuentas asociadas a Costos de Estudios y Programas.

Nota 14. Activos Intangibles

a) Detalle de Activos Intangibles

Cuenta	Concepto	31-12-2024, en M\$ (miles de pesos)			Valor Libro
		Costo	Amortización Acumulada	Deterioro Acumulado	
15101	Programas y Licencias Computacionales	97.209	44.850	0	52.359
15102	Sistemas de Información	585.733	415.001	0	170.732
15103	Páginas WEB	0	0	0	0
15104	Patentes y Derechos de Autor	0	0	0	0
15199	Otros Bienes Intangibles	0	0	0	0
TOTAL		682.942	459.851	0	223.091

Cuenta	Concepto	31-12-2023, en M\$ (miles de pesos)			Valor Libro
		Costo	Amortización Acumulada	Deterioro Acumulado	
15101	Programas y Licencias Computacionales	88.053	30.111	0	57.942
15102	Sistemas de Información	514.277	335.219	0	179.058
15103	Páginas WEB	0	0	0	0
15104	Patentes y Derechos de Autor	0	0	0	0
15199	Otros Bienes Intangibles	0	0	0	0
TOTAL		602.330	365.530	0	237.000

b) Información de Detalle Activos Intangibles

i. Activos intangibles con vida útil indefinida

No aplica.

ii. Activos intangibles significativos

No aplica.

iii. Adquisición de Activos Intangibles por transacciones sin contraprestación

Nota no aplica, pues esta Superintendencia de Salud no presenta Bienes Intangibles con: vida útil indefinida, activos individuales significativos y tampoco ha realizado adquisiciones de activos a través de una transacción sin contraprestación, registrados inicialmente al valor razonable.

c) Movimiento de los Activos Intangibles

Concepto	31-12-2024, en M\$ (miles de pesos)										
	Generados Internamente					Adquiridos separadamente					Total
	Programas y Licencias Computac.	Sistemas de Información	Páginas Web	Patentes y D° de Autor	Otros Activos Intangibles	Programas y Licencias Computac.	Sistemas de Información	Páginas Web	Patentes y D° de Autor	Otros Activos Intangibles	
Saldo al 01/01/2024	0	187.499	0	0	0	88.053	293.636	33.142	0	0	602.330
Incrementos	0	71.456	0	0	0	9.156	0	0	0	0	80.612
Retiros / bajas	0	0	0	0	0	0	0	0	0	0	0
Ajustes	0	0	0	0	0	0	0	-33.142	0	0	-33.142
Saldo bruto 31/12/2024	0	258.955	0	0	0	97.209	293.636	0	0	0	649.800
Amortización Acumulada año anterior	0	112.688	0	0	0	30.111	189.389	33.142	0	0	365.330
Amortización del ejercicio	0	39.823	0	0	0	14.739	39.959	0	0	0	94.521
Ajustes	0	0	0	0	0	0	0	-33.142	0	0	-33.142
Total Amortización Acumulada	0	152.511	0	0	0	44.850	229.348	0	0	0	426.709
Deterioro Acumulado año anterior	0	0	0	0	0	0	0	0	0	0	0
Deterioro del ejercicio	0	0	0	0	0	0	0	0	0	0	0
Ajustes	0	0	0	0	0	0	0	0	0	0	0
Total Deterioro Acumulado	0	0	0	0	0	0	0	0	0	0	0
Saldo neto al 31/12/2024	0	106.444	0	0	0	52.359	64.288	0	0	0	223.091

Concepto	31-12-2023, en M\$ (miles de pesos)										
	Generados Internamente					Adquiridos separadamente					Total
	Programas y Licencias Computac.	Sistemas de Información	Páginas Web	Patentes y D° de Autor	Otros Activos Intangibles	Programas y Licencias Computac.	Sistemas de Información	Páginas Web	Patentes y D° de Autor	Otros Activos Intangibles	
Saldo al 01/01/2023	0	271.507	0	0	0	50.185	459.436	76.561	0	0	857.689
Incrementos	0	0	0	0	0	37.868	0	0	0	0	37.868
Retiros / bajas	0	-121.875	0	0	0	0	-165.800	-43.419	0	0	-331.094
Ajustes	0	37.867	0	0	0	0	0	0	0	0	37.867
Saldo bruto 31/12/2023	0	187.499	0	0	0	88.053	293.636	33.142	0	0	602.330
Amortización Acumulada año anterior	0	161.276	0	0	0	20.074	296.741	69.932	0	0	548.023
Amortización del ejercicio	0	119.428	0	0	0	10.037	315.444	50.046	0	0	494.955
Ajustes	0	-168.016	0	0	0	0	-422.796	-86.836	0	0	-677.648
Total Amortización Acumulada	0	112.688	0	0	0	30.111	189.389	33.142	0	0	365.330
Deterioro Acumulado año anterior	0	0	0	0	0	0	0	0	0	0	0
Deterioro del ejercicio	0	0	0	0	0	0	0	0	0	0	0
Ajustes	0	0	0	0	0	0	0	0	0	0	0
Total Deterioro Acumulado	0	0	0	0	0	0	0	0	0	0	0
Saldo neto al 31/12/2023	0	74.811	0	0	0	57.942	104.247	0	0	0	237.000

d) Otra Información Relevante de los Activos Intangibles

Nota no aplica, pues esta Superintendencia de Salud no presenta Bienes Intangibles con: restricción de titularidad, dejados en garantía o sujetos a compromiso de adquisición.

e) Información Adicional

Desde el año 2016, de acuerdo al estudio y análisis del Comité de implementación NIC-SP, se define adoptar el criterio de activar los sistemas de información desarrollados internamente o adquiridos y que se encuentren en uso al momento del análisis y que su umbral de vida útil restante supere los 3 años y además se activarán los desarrollados a partir de esa misma fecha.

Todos los bienes intangibles mantenidos operativos y activados se les ha asignado una vida útil de acuerdo a la estimación esperada de vida operativa de cada sistema, la que ha sido asignada por el equipo de NIC-SP de Tecnologías de la Información de esta Superintendencia.

Nota 15. Propiedades de Inversión

Nota no aplica, pues esta Superintendencia de Salud no presenta saldos ni operaciones en cuentas asociadas a Propiedades de inversión.

Nota 16. Agricultura

Nota no aplica, pues esta Superintendencia no presenta movimiento ni saldo en cuentas asociadas a Activos Biológicos o de la Agricultura.

Nota 17. Otros Activos No Corrientes

a) Detrimentos

Nº Cuenta	Nombre Cuenta	31-12-2024, en M\$ (miles de pesos)	31-12-2023, en M\$ (miles de pesos)
11602	Detrimento de Recurso Disponibles	0	0
11605	Deudores Detrimento Patrimonio Fondos	0	0
17101	Detrimento de Bienes	0	0
TOTAL		0	0

No se ha producido detrimento de Fondos en el periodo informado.

b) Detrimento de Fondos

No se ha producido detrimento de Fondos en el periodo informado.

c) Detrimento de Bienes

No se ha producido detrimento de Bienes en el periodo informado.

d) Para los Deudores Detrimentos Patrimonial Fondos

No se ha producido detrimento de Bienes en el periodo informado.

e) Información adicional

Nota no aplica, pues no ha existido menoscabo patrimonial de ningún tipo.

Nota 18. Depósitos de Terceros

a) Detalle Depósitos de Terceros

Cuenta	Nombre Cuenta	31-12-2024, en M\$ (miles de pesos)		
		Del año	De años anteriores	Total
21401	Anticipos de Clientes	0	0	0
21404	Garantías Recibidas	0	0	0
21405	Administración de Fondos	0	0	0
11405	Aplicación de Fondos en Administración	0	0	0
21406	Depósitos Previsionales	9.088	0	9.088
21407	Recaudación del Sistema Financiero Pendientes de Aplicación	0	0	0
21414	Recaudación de Terceros Pendientes de Aplicación	0	0	0
21604	Fluctuación de Cambios – Acreedor	0	0	0
TOTAL		9.088	0	9.088

Cuenta	Rut	31-12-2023, en M\$ (miles de pesos)		
		Del año	De años anteriores	Total
21401	Anticipos de Clientes	34.662	0	34.662
21404	Garantías Recibidas	0	0	0
21405	Administración de Fondos	0	0	0
11405	Aplicación de Fondos en Administración	0	0	0
21406	Depósitos Previsionales	9.180	0	9.180
21407	Recaudación del Sistema Financiero Pendientes de Aplicación	0	0	0
21414	Recaudación de Terceros Pendientes de Aplicación	0	0	0
21604	Fluctuación de Cambios – Acreedor	0	0	0
TOTAL		43.842	0	43.842

b) Detalle acreedores

Cuenta 21401 Anticipos de Clientes

N°	Rut	Nombre	31-12-2024, en M\$ (miles de pesos)		
			Del año	De años anteriores	Total
1			0	0	0
2			0	0	0
Resto de Acreedores			0	0	0
TOTAL			0	0	0

Cantidad total de Acreedores
0

N°	Rut	Nombre	31-12-2023, en M\$ (miles de pesos)		
			Del año	De años anteriores	Total
1	76284783-3	SOCIAL INFORMACION TECHNOLOGY SPA	34.628	0	34.628
2	76296619-0	COLMENA GOLDEN CROSS S.A.	34	0	34
Resto de Acreedores			0	0	0
TOTAL			34.662	0	35.662

Cantidad total de Acreedores
2

Cuenta 21406 Depósitos Previsionales

N°	Rut	Nombre	31-12-2024, en M\$ (miles de pesos)		
			Del año	De años anteriores	Total
1	60805008-6	TESORERIA GENERAL DE LA REPUBLICA	9.088	0	9.088
Resto de Acreedores			0	0	0
TOTAL			9.088	0	9.088

Cantidad total de Acreedores
1

N°	Rut	Nombre	31-12-2023, en M\$ (miles de pesos)		
			Del año	De años anteriores	Total
1	60805008-6	TESORERIA GENERAL DE LA REPUBLICA	9.180	0	9.180
Resto de Acreedores			0	0	0
TOTAL			4.287	0	9.180

Cantidad total de Acreedores
1

c) Información adicional

El saldo de la cuenta 21406 "Depósitos Previsionales", corresponde a la retención de impuesto, aplicada a los pagos realizados por prestaciones de servicios y honorarios con Boleta de Honorario recibidas y pagadas en diciembre de 2023 y 2024. El saldo de la cuenta 21401 "Anticipos de Clientes" año 2023, corresponde al cobro de garantía de un proveedor M\$34.628 y \$34 corresponde a depósito de Isapre Colmena, por ingreso no informado ni respaldado el concepto por parte de la Isapre Colmena, en año 2024 esta cuenta no presenta saldos al cierre diciembre 2024.

Nota 19. Deuda Pública

a) Detalle Deuda Pública Interna

No aplica

b) Deuda Pública Externa

No aplica

c) Información adicional

Nota no aplica, pues esta Superintendencia de Salud no presenta saldos ni operaciones en cuentas clasificables como Deuda Pública Interna o Externa del pasivo corriente y no corriente, para los periodos informados.

Nota 20. Cuentas por Pagar con Contraprestación.

a) Acreedores Presupuestarios

N° Cuenta	Nombre Cuenta	31-12-2024, en M\$ (miles de pesos)			
		Hasta 30 días	De 31 días a un año	Más de un año	Subtotal
21521	Cuentas por Pagar – Gastos en Personal	92.698	0	0	92.698
21522	Cuentas por Pagar – Bienes y Servicios de Consumo	278.540	0	0	278.540
21529	Cuentas por Pagar – Adquisición de Activos No Financieros	0	0	0	0
21530	Cuentas por Pagar – Adquisición de Activos Financieros	0	0	0	0
21531	Cuentas por Pagar – Iniciativas de Inversión	0	0	0	0
21532	Cuentas por Pagar – Préstamos	0	0	0	0
21534	Cuentas por Pagar – Servicio de la Deuda	0	0	0	0
22192	Cuentas por Pagar de Gastos Presupuestarios	0	0	0	0
TOTAL		371.238	0	0	371.238

N° Cuenta	Nombre Cuenta	31-12-2023, en M\$ (miles de pesos)			
		Hasta 30 días	De 31 días a un año	Más de un año	Subtotal
21521	Cuentas por Pagar – Gastos en Personal	92.644	0	0	92.644
21522	Cuentas por Pagar – Bienes y Servicios de Consumo	363.243	0	0	363.243
21529	Cuentas por Pagar – Adquisición de Activos No Financieros	0	0	0	0
21530	Cuentas por Pagar – Adquisición de Activos Financieros	0	0	0	0
21531	Cuentas por Pagar – Iniciativas de Inversión	0	0	0	0
21532	Cuentas por Pagar – Préstamos	0	0	0	0
21534	Cuentas por Pagar – Servicio de la Deuda	0	0	0	0
22192	Cuentas por Pagar de Gastos Presupuestarios	0	0	0	0
TOTAL		455.887	0	0	455.887

b) Información adicional

El saldo presentado en la cuenta 21521 Cuentas por Pagar – Gastos en Personal, corresponde a retención impuesto único retenido por pago remuneraciones diciembre 2023 y diciembre 2024.

El saldo de la cuenta 21522 Cuentas por Pagar – Bienes y Servicios de Consumo, está compuesta por deuda con proveedores por pago centralizado TGR, deuda por convenio de pago automático de cuentas (PAC) Banco Estado, que corresponden a consumos eléctricos, agua y autopistas, más rendición de gasto.

Nota 21. Cuentas por Pagar sin Contraprestación

a) Detalle Cuentas por Pagar sin Contraprestación

N° Cuenta	Nombre Cuenta	31-12-2024, en M\$ (miles de pesos)			
		Hasta 30 días	De 31 días a un año	Más de un año	Subtotal
21523	Cuentas por Pagar – Prestaciones de Seguridad Social	0	0	0	0
21524	Cuentas por Pagar – Transferencias Corrientes	0	0	0	0
21525	Cuentas por Pagar – Íntegros al Fisco	15.434	0	0	15.434
21526	Cuentas por Pagar – Otros Gastos Corrientes	0	0	0	0
21527	Cuentas por Pagar – Aporte Fiscal Libre	0	0	0	0
21528	Cuentas por Pagar – Aporte Fiscal para el Servicio de la Deuda	0	0	0	0
21533	Cuentas por Pagar – Transferencias de Capital	0	0	0	0
22193	Otras Cuentas por Pagar de Gastos Previsionales	0	0	0	0
TOTAL		15.434	0	0	15.434

N° Cuenta	Nombre Cuenta	31-12-2023, en M\$ (miles de pesos)			
		Hasta 30 días	De 31 días a un año	Más de un año	Subtotal
21523	Cuentas por Pagar – Prestaciones de Seguridad Social	9.694	0	0	9.694
21524	Cuentas por Pagar – Transferencias Corrientes	0	0	0	0
21525	Cuentas por Pagar – Íntegros al Fisco	0	0	0	0
21526	Cuentas por Pagar – Otros Gastos Corrientes	0	0	0	0
21527	Cuentas por Pagar – Aporte Fiscal Libre	0	0	0	0
21528	Cuentas por Pagar – Aporte Fiscal para el Servicio de la Deuda	0	0	0	0
21533	Cuentas por Pagar – Transferencias de Capital	0	0	0	0
22193	Otras Cuentas por Pagar de Gastos Previsionales	0	0	0	0
TOTAL		9.694	0	0	9.694

b) Información adicional

Esta Superintendencia de Salud, en el año 2023, presenta saldo en las cuentas 21523 Cuentas por Pagar – Prestaciones de Seguridad Social M\$9.694, correspondiente a 1 funcionaria acogida a retiro.

En el año 2024, se presenta saldo solo en la cuenta 21525 Cuentas por Pagar – Íntegros al Fisco, por M\$15.434, que corresponde a recaudación de subsidios licencias médicas diciembre 2024, que deben reintegrarse a Tesorería General de la República, dentro de los 10 primeros días del mes siguiente.

Nota 22. Provisiones.

a) Saldos Provisiones

No aplica.

b) Movimientos de las Provisiones

No aplica.

c) Otra Información de las Provisiones

No aplica.

d) Información adicional

Esta Superintendencia de Salud no presenta movimientos ni saldos en cuentas asociadas a Provisiones para los periodos informados.

Nota 23. Beneficios a los Empleados

a) Provisiones por Beneficios a los Empleados

Concepto	31-12-2024, en M\$ (miles de pesos)			31-12-2023, en M\$ (miles de pesos)		
	Corto Plazo	Largo Plazo	Subtotal	Corto Plazo	Largo Plazo	Subtotal
Provisiones por Desahucio	0	0	0	0	0	0
Provisión por Incentivo al Retiro	0		0	284.712		284.712
Provisión por Retiro Anticipado	0		0	0		0
Otras Provisiones por Beneficios a los Empleados	0	0	0	0	0	0
Provisión por Indemnización de Alta Dirección Pública	311.254		311.254	172.342		172.342
Provisión Vacaciones Código del Trabajo	0			0		
TOTAL	311.254		311.254	457.054		457.054

Saldo informado corresponde a cuenta 22604 Provisión por Incentivo al Retiro a Corto Plazo, por los empleados de planta o contrata de esta Superintendencia que cumplen con los requisitos y presentaron solicitud de retiro voluntario Ley 20.948 y Ley 19.882. El criterio de reconocimiento fue considerando aquellas personas que cumplen con los requisitos el año 2024 y que presentan solicitud de retiro para el pago en el año siguiente, bajo normas establecidas para optar a este beneficio.

La base de cálculo del bono incentivo al retiro, corresponde al promedio mensual de las 36 últimas rentas imponibles por funcionario por la cantidad de meses que le corresponda por antigüedad (derecho a 1 mes por cada año de servicio, con tope de 11 meses).

Los montos provisionados corresponden 5 funcionarias(os) de ADP al 31/12/2023 y al 31/12/2024.

Al cierre del año 2023, esta Superintendencia mantenía contrato vigente con 5 personas con derecho al pago de la Indemnización por Alta Dirección Pública y el año 2024, no se presentan personas con solicitud de retiro presentado.

b) Gastos en personal

Cuenta	31-12-2024, en M\$ (miles de pesos)	31-12-2023, en M\$ (miles de pesos)
Personal de Planta	2.164.526	1.880.278
Personal de Contrata	12.930.581	11.823.177
Personal a Honorarios	204.095	257.855
Otros Gastos en Personal	191.241	576.673
TOTAL	15.490.443	14.537.983

c) Planes de Aportaciones Definidas

No aplica para esta Institución.

d) Planes de Beneficios Definidos

No aplica para esta Institución.

e) Información adicional

Esta Superintendencia no realiza cálculo actuarial por los beneficios a pagar al personal.

Esta Superintendencia tiene obligación de cancelar: Incentivo al Retiro Voluntario Ley 20.948 e Indemnización Alta Dirección Pública Ley 19.882

Nota 24. Arrendamientos

a) Arrendatarios Leasing

N° Cuenta	Nombre Cuenta	31-12-2024, en M\$ (miles de pesos)	31-12-2023, en M\$ (miles de pesos)
23104	Acreedores por Leasing a Corto Plazo	357.883	342.723
23109	Acreedores por Leasing – Intereses	1.973.174	2.171.914
2311001	Intereses Diferidos por Leasing a Corto Plazo	-294.812	-282.324
23116	Acreedores por Leasing a Largo Plazo	6.153.982	6.236.023
2311002	Intereses Diferidos por Leasing a Largo Plazo	-1.678.362	-1.889.591
TOTAL		6.511.865	6.578.746

N° Cuenta	Nombre Cuenta	31-12-2024, en M\$ (miles de pesos)	31-12-2023, en M\$ (miles de pesos)
23104	Acreedores por Leasing a Corto Plazo	357.883	342.723
23109	Acreedores por Leasing – Intereses	1.973.174	2.171.914
2311001	Intereses Diferidos por Leasing a Corto Plazo	-294.812	-282.324
TOTAL CORTO PLAZO		2.036.245	2.232.314

N° Cuenta	Nombre Cuenta	31-12-2024, en M\$ (miles de pesos)	31-12-2023, en M\$ (miles de pesos)
23116	Acreedores por Leasing a Largo Plazo	6.153.982	6.236.023
2311002	Intereses Diferidos por Leasing a Largo Plazo	-1.678.362	-1.889.591
TOTAL LARGO PLAZO		4.475.620	4.346.432

b) Arrendatarios deberán revelar lo siguiente:

i) Arrendamientos Financieros

Activos	Leasing o Leaseback	31-12-2024, en M\$ (miles de pesos)	31-12-2023, en M\$ (miles de pesos)
		Valor Neto	Valor Neto
Edificaciones en Leasing	Leasing	6.478.379	6.478.379
Depreciación Acumulada Edificaciones en Leasing	Leasing	-1.370.788	-1.290.981
TOTAL		5.107.591	5.187.398

Pagos futuros del Arrendamiento Financiero

Concepto	31-12-2024, en M\$ (miles de pesos)	31-12-2023, en M\$ (miles de pesos)
	Valor Presente	Valor Presente
Menor a un año	652.695	625.047
Posterior a un año pero menor a cinco años	2.610.781	2.500.189
Más de cinco años	5.221.563	5.625.425
TOTAL	8.485.039	8.750.661

ii) Arrendamientos Operativos: pagos futuros

Concepto	31-12-2024, en M\$ (miles de pesos)	31-12-2023, en M\$ (miles de pesos)
	Valor Presente	Valor Presente
Menor a un año	274.599	257.139
Posterior a un año pero menor a cinco años	1.098.396	1.028.556
Más de cinco años	0	0
TOTAL	1.372.995	1.285.695

La Superintendencia de Salud mantiene 16 contratos de arriendo operativo con vencimientos dentro de 1 (un) año. Las renovaciones son por 1 (un) año.

Para las proyecciones de los pagos futuros se considera que los contratos serán renovados por los mismos montos (UF).

El gasto mensual de arriendo operativo se registra mensualmente y se cancela sobre base de mes anticipado.

c) Arrendadores deberán revelar lo siguiente

i) Arrendamientos Operativos

No aplica.

d) Identificación general de los contratos

i) Arrendatario

Identificación de contrato	Arrendador	Monto Contrato Anual en M\$ (miles de pesos)	Descripción
Oficina Agencia Arica	Soc. Productora de Seguros Octavio Arratia y Cía. Ltda.	\$ 18.901	LOCAL, ubicada en calle Av. 18 de septiembre 147, ciudad de Arica
Oficina Agencia Iquique	Soc. Gonzalo Montalva Kunstmann y Cía. Ltda.	\$ 20.284	OFICINA N°202, ubicada en calle Serrano 145, Piso 2, Comunidad Edificio Econorte, ciudad de Iquique
Oficina Agencia Antofagasta	Sociedad Rentas Dalmacia Ltda.	\$ 32.270	OFICINA N°101 y BODEGA N° 3, Coquimbo N°888, Edificio Don Ambrosio, ciudad de Antofagasta
Oficina Agencia Copiapó	Inmobiliaria Merlez y Cía. Ltda.	\$ 11.179	OFICINA N°204 y una BODEGA, ubicada en calle Atacama N° 567 al 581, Piso 2 de Edificio Alcázar, ciudad de Copiapó
Oficina Agencia La Serena	Liliana Cecilia Nobile Aguilera	\$ 15.674	OFICINA N°310 Y BODEGA N°17, Cordovez N° 588, Of. 310, Piso 3 y Bodega N°17, ciudad de La Serena
Oficina Agencia Viña del Mar	Millenium Construcciones Spa (Se fuciona Constructura Senarco S.A. y Sencorp Construcción S.A. cambiando Razón Social a Millenium a partir de marzo del 2017)	\$ 24894	OFICINA N° 904, ubicada en calle Álvarez N° 646, Piso 9, Edificio Alcázar Office, Viña del Mar
Bodega Agencia Viña del Mar	Inmobiliaria Rentas Raíces S.A.	\$ 1.393	BODEGAS N°304 y N°305, ubicada en calle Álvarez N° 646, Tercer Subterráneo, Edificio Alcázar Office, Viña del Mar
Oficina Agencia Rancagua	Sociedad Inmobiliaria Olaf Ltda.	\$ 17.518	OFICINA PRIMER PISO, ubicada en calle BUERAS 218, en esquina Bueras con Mujica Rancagua centro.
Oficina Agencia Talca	Soc. Inmobiliaria Sotexi Ltda.	\$ 15.213	OFICINA N°201, ubicada en calle 1 Norte 963, Edificio Centro 2000, ciudad de Talca
Oficina Agencia Chillán	Inmobiliaria Don José Limitada	\$ 22.089	Oficina N°316-317, 18 de septiembre N° 246 piso 3°, Chillan
Oficina Agencia Concepción	Sociedad Rentas Neocentro Spa	\$ 33.883	OFICINA N°506, ubicada en calle Arturo Prat 390, Edif Neocentro, ciudad de Concepción
Oficina Agencia Temuco	Euroamérica Seguros de Vida	\$ 8.451	OFICINA N°403 y BODEGA N°17, ubicada en calle Antonio Varas N° 979, Piso 4, ciudad de Temuco
Oficina Agencia Valdivia	Soc. Inmob. Sulayman y Sulayman Ltda.	\$ 11.525	OFICINA N° 1 Y 2, Ubicada en calle Caupolicán N° 364, Galería Benjamín, ciudad de Valdivia
Oficina Agencia Puerto Montt	Inmob. Robles del Castillo S.A.	\$ 15.904	OFICINAS N°705 y N°706 y BODEGA N°4, ubicadas en calle Concepción 120, piso 7 y 4, del Edif Doña Encarnación, ciudad de Pto Montt
Oficina Agencia Coyhaique	Carlos Adolfo Hein Águila	\$ 11.371	LOCAL 3, ubicada en calle José de Moraleda 370, ciudad de Coyhaique
Oficina Agencia Punta Arenas	Inversiones Campos y Braun S.A.	\$ 14.060	OFICINA N°1, Av. Colón 825, Of. 1, Edificio Sandy Point, ciudad de Pta Arenas

ii) Arrendador

No aplica.

e) Información adicional

Arriendo Financiero:

Esta Superintendencia mantiene arriendo financiero, por compra de Edificio Institucional, mediante contrato de leasing, con el Banco Santander Chile, según Resolución Exenta N° 508 del 14/04/2008 y cuyas condiciones son: monto inicial UF 274.776, tasa del 4,7% anual, pagadero en 30 cuotas anuales, la primera en el año 2008 correspondiente a UF 1.495,5 y los 29 restantes a partir del año 2009 de UF 16.989,89. Hasta el año 2024 se han cancelado 17 de las 30 cuotas. Se reconoce anualmente el gasto del periodo por concepto de intereses y capital amortizado y en enero de cada año se cancela la cuota anual estipulada en contrato de UF 16.989,89 al valor de la UF del día de pago.

Arriendo Operativo:

La Superintendencia de Salud mantiene 16 arriendos operativos que corresponden a oficinas donde las agencias atienden público y mantienen presencia regional, con vencimientos dentro de 1 (un) año y cuyas renovaciones son por 1 año.

Para las proyecciones de los pagos futuros se considera que los contratos serán renovados por los mismos montos en (UF).

El gasto mensual de arriendo operativo se registra mensualmente y se cancela sobre base de mes anticipado.

Nota 25. Concesiones

a) Detalle concesiones

No aplica.

b) Identificación de los acuerdos de concesión

No aplica.

c) Otra información relevante de las concesiones

No aplica.

d) Cambios durante el periodo

No aplica.

e) Información adicional

Nota no aplica, pues esta Superintendencia de Salud no presenta saldos ni operaciones en cuentas asociadas a Concesiones.

Nota 26. Otros Pasivos

a) Saldos vigentes

Cuenta	Nombre	31-12-2024, en M\$ (miles de pesos)	31-12-2023, en M\$ (miles de pesos)
21408	Obligaciones con el Fondo Común Municipal	0	0
21409	Otras Obligaciones Financieras	0	0
21498	Acreedores por Ingresos Percibidos en Exceso	0	0
21601	Documentos Caducados	0	0
22101	Acreedores	0	0
22102	Fondos de Terceros	0	0
22103	IVA – Débito Fiscal	0	0
22106	Acreedores por Transferencias Reintegrables	0	0
22113	Convenios Especiales	0	0
22204	Pasivos por Administración Transitoria de Fondos Previsionales	0	0
22207	Patrimonio Negativo Administración de Empresas	0	0
22208	Facturas por Recibir CENABAST	0	0
22211	Pasivos por Derechos de uso a Corto Plazo	0	0
22212	Pasivos por Derechos de uso a Largo Plazo	0	0
22501	Arriendo de Inmuebles	0	0
22502	Acreedores por Pagos Provisionales Mensuales	0	0
22503	Acreedores por Impuesto al Valor Agregado	0	0
22504	Acreedores por Pagos a Cuenta de Futuras Utilidades	0	0
22111	Convenio de las Municipalidades por Deuda FCM	0	0
TOTAL		0	0

b) Acreedores por Transferencias Reintegrables

No aplica.

c) Información adicional

Nota no aplica, pues esta Superintendencia de Salud no presenta saldos ni operaciones en cuentas otros pasivos.

Nota 27. Activos y Pasivos Contingentes

a) Activo Contingente

No aplica.

b) Pasivo Contingente

No aplica.

c) Información adicional

Nota no aplica, pues esta Superintendencia de Salud no posee Pasivos Contingentes a revelar en los periodos informados.

Nota 28. Ingresos de Transacciones con Contraprestación

a) Detalle Ingresos de Transacciones con Contraprestación

Tipo de Ingreso	31-12-2024, en M\$ (miles de pesos)	31-12-2023, en M\$ (miles de pesos)
Prestación de servicios	0	0
Venta de bienes	0	0
Por el uso de activos por parte de terceros	0	0
Ingresos producidos por permuta	0	0
Otros	0	0
TOTAL	0	0

b) Información Adicional

Nota no aplica, pues esta Superintendencia de Salud no presenta ingresos de esta naturaleza a revelar en los periodos informados.

Nota 29. Transferencias, Impuestos y Multas

a) Detalle de los montos de las principales clases de ingresos de Transferencias, Impuestos y Multas:

Concepto	31-12-2024, en M\$ (miles de pesos)	31-12-2023, en M\$ (miles de pesos)
Ingresos de transferencias	19.579.653	18.416.934
Aporte Fiscal Libre	18.977.400	17.815.685
Aporte Fiscal para el Servicio a la Deuda	602.253	601.249
Ingresos de transferencias para Gastos de Capital	0	0
Fondo de Emergencia Transitorio (FET)	0	0
Total Ingresos de Transferencias	19.579.653	18.416.934

b) Cobros anticipados

No aplica.

c) Pasivos Condonados

No aplica.

d) Información adicional

Esta Superintendencia recibe ingresos con calidad de transferencias principalmente; aporte fiscal para el pago de las remuneraciones, gastos operacionales y el pago de la cuota anual de leasing por la compra del edificio institucional.

Nota 30. Efectos de las Variaciones en los Tipos de Cambio de la Moneda Extranjera

a) Diferencias de cambio reconocidas en resultado

No aplica.

b) Información adicional

Nota no aplica, pues esta Superintendencia de Salud no utilizó moneda extranjera en los periodos informados, por lo tanto, no se generaron variaciones por este concepto.

Nota 31. Errores

a) Ajustes por corrección de errores

No Aplica

b) Información adicional

Nota no aplica, pues esta Superintendencia no realiza ajustes por corrección de errores en los periodos informados.

Nota 32. Información Financiera por Segmentos

No aplicable para el ejercicio 2024.

Nota 33. Información a Relevar sobre Partes Relacionadas

a) Partes relacionadas

No aplica.

b) Transacciones sin condiciones de mercado

No aplica.

c) Personal clave de la entidad

No aplica.

d) Información adicional

Nota no aplica, pues esta Superintendencia de Salud no presenta información a relevar sobre partes relacionadas ni transacciones sin condiciones de mercado.

Nota 34. Inversiones en Asociadas y Negocios Conjuntos

a) Identificación de asociadas

No aplica.

b) Información financiera resumida de asociadas

No aplica.

c) Pasivos contingentes de inversiones en asociadas y negocios conjuntos

No aplica.

d) Información adicional

Esta Superintendencia no presenta operaciones que correspondan a Inversiones Asociadas y/o a Negocios Conjuntos.

Nota 35. Estados Financieros Consolidados y Separados

No aplicable para el ejercicio 2024.

Nota 36. Diferencias entre el Presupuesto Actualizado y Devengado

a) Ingreso

31-12-2024, en M\$ (miles de pesos)				
Subtítulo	Denominación	Presupuesto Actualizado	Ejecución Devengada	Diferencia
5	Transferencias Corrientes	10	0	10
8	Otros Ingresos Corrientes	610.574	904.454	-293.880
9	Aporte Fiscal	19.992.434	19.579.653	412.781
12	Recuperación de Préstamos	139.796	83.674	56.122
15	Saldo Inicial de Caja	162.695	0	0
TOTAL		20.905.509	20.567.781	175.033

Programa Institucional

Subtítulo	Denominación	Presupuesto Actualizado	Ejecución Devengada	Percibido
5	Transferencias Corrientes	10	0	0
8	Otros Ingresos Corrientes	610.574	904.454	439.411
9	Aporte Fiscal	19.992.434	19.579.653	19.579.653
12	Recuperación de Préstamos	139.796	83.674	75.304
15	Saldo Inicial de Caja	162.695	0	0
TOTAL		20.905.509	20.567.781	20.094.368

i. Sobre ejecuciones presupuestarias de ingresos

No aplica.

ii. Subejecuciones presupuestarias de ingresos

La menor ejecución en el Subtítulo 09 Aporte Fiscal, se produce por el actual procedimiento de pago centralizado de proveedores vía Tesorería General de la República (TGR), que bajo registro contable automático reconoce como Aporte Fiscal devengado y percibido, el monto de lo efectivamente pagado a los proveedores durante el año 2024.

El saldo de facturas pendientes de pago, que se pagan al año siguiente, se reconoce como Aporte Fiscal en el año del pago efectivo de los DTE, en este caso el año 2025. Hasta el año 2019, la Dirección de Presupuestos entregaba los recursos (Aporte Fiscal) por el total de lo autorizado y devengado en gastos del subtítulo 22 y 29, ahora desde el año 2021, solo se reconoce como aporte fiscal lo efectivamente pagado a proveedores en el mes.

b) Gasto

31-12-2024, en M\$ (miles de pesos)				
Subtítulo	Denominación	Presupuesto Actualizado	Ejecución Devengada	Diferencia
21	Gastos en Personal	15.490.443	15.490.443	0
22	Bienes y Servicios De Consumo	3.075.725	3.075.724	1
23	Prestaciones de Seguridad Social	584.769	584.769	0
25	Íntegros al Fisco	606.368	333.309	273.059
26	Otros Gastos Corrientes	49.085	50.035	-950
29	Adquisición de Activos No Financieros	0	0	0
34	Servicio de la Deuda	1.099.119	1.090.580	8.539
35	Saldo Final de Caja	0	0	0
TOTAL		20.905.509	20.624.860	280.649

Programa Institucional

Subtítulo	Denominación	Presupuesto Actualizado	Ejecución Devengada	Pagado
21	Gastos en Personal	15.490.443	15.490.443	15.397.745
22	Bienes y Servicios De Consumo	3.075.725	3.075.724	2.797.185
23	Prestaciones de Seguridad Social	584.769	584.769	584.769
25	Íntegros al Fisco	606.368	333.309	317.875
26	Otros Gastos Corrientes	49.085	50.035	50.035
29	Adquisición de Activos No Financieros	0	0	0
34	Servicio de la Deuda	1.099.119	1.090.580	1.090.580
35	Saldo Final de Caja	0	0	0
TOTAL		20.905.509	20.624.860	20.238.189

i) Sobre ejecuciones presupuestarias de gastos

El año 2024 se presenta un saldo de M\$950 de sobre ejecución en la cuenta 26 Otros Gastos Corrientes, esto se generó producto de juicios laborales pagados por la Superintendencia. Este Subtítulo permite esta situación de sobre ejecución.

ii) Sub-Ejecuciones presupuestarias de gastos

El menor gasto en el Subtítulo 25 "Íntegros al Fisco" que representa un 45% respecto presupuesto autorizado, se produjo por ajustes presupuestarios, saldo inicial de caja y mayor recuperación de subsidios licencias médicas, quedando un mayor incremento en la cuenta 21525 (M\$433.798) que en la cuenta de ingresos 11508 (M\$606.368).

En el Subtítulo 34 "Servicio de la Deuda" se produce la menor ejecución producto que los intereses y amortización de la cuota de leasing año 2024, fue menor a lo autorizado en presupuesto por M\$8.539.

c) Información adicional

Esta Superintendencia maneja solo presupuesto en moneda nacional.

Nota 37. Transferencias de Ingresos y Gastos Presupuestarios

a) Transferencias de Ingresos

N°	Rut	Nombre	31-12-2024, en M\$ (miles de pesos)	
			Devengado	Por Rendir (*)
1			0	0
10			0	0
Resto de otorgantes			0	0
TOTAL			0	0

No aplica.

b) Transferencias de Gastos

N°	Rut	Nombre	31-12-2024, en M\$ (miles de pesos)	
			Devengado	Por Rendir (*)
1			0	0
10			0	0
Resto de receptores			0	0
TOTAL			0	0

No aplica

Nota no aplica, pues esta Superintendencia no ha recibido y tampoco ha realizado transferencias en los periodos informados.

Nota 38. Variaciones en el Patrimonio Neto

a) Variaciones del periodo

		Patrimonio Institucional Cuenta 31101	Resultados Acumulados Cuenta 31102	Resultado del Ejercicio Cuenta 31103	Total
Saldo final al 31.12.2023		831.584	-1.761.835	-714.093	-1.644.344
Movimientos registrados en Apertura 2024 (Norma Errores)	Aumentos	0	0	0	0
	Disminuciones	0	0	0	0
Saldo inicial al 01.01.2024		831.584	-1.761.835	-714.093	-1.644.344
Movimientos directos en Patrimonio durante el año 2024	Aumentos	0	-714.093	317.402	-396.691
	Disminuciones	0	81.954	714.093	796.047
Saldo final Patrimonio 31.12.2024		831.584	-2.393.973	317.402	-1.244.988

		Patrimonio Institucional Cuenta 31101	Resultados Acumulados Cuenta 31102	Resultado del Ejercicio Cuenta 31103	Total
Saldo final al 31.12.2022		831.584	-1.395.784	-756.911	-1.321.111
Movimientos registrados en Apertura 2023 (Norma Errores)	Aumentos	0	0	0	0
	Disminuciones	0	0	0	0
Saldo inicial al 01.01.2023		831.584	-1.395.784	-756.911	-1.321.111
Movimientos directos en Patrimonio durante el año 2023	Aumentos	0	-756.911	-714.093	-1.471.004
	Disminuciones	0	390.860	756.911	1.147.771
Saldo final Patrimonio 31.12.2023		831.584	-1.761.835	-714.093	-1.644.344

Análisis variaciones significativas

La variación de la cuenta 31102 Resultados acumulados en el año 2024, se ve incrementada por el resultado del ejercicio del año anterior de M\$714.093 y disminuido producto de ajuste por baja de bienes del activo fijo.
La variación de la cuenta 31102 Resultados acumulados en el año 2023, se ve incrementada por el resultado del ejercicio del año anterior de M\$756.911.

b) Información adicional

El resultado del ejercicio año 2022 fue pérdida de M\$756.911, el año 2023 fue pérdida de M\$714.093 y el año 2024 el resultado del ejercicio fue utilidad de M\$317.402.

Nota 39. Hechos Ocurredos Después de la Fecha de Presentación

a) Detalle Hechos Ocurredos Después de la Fecha de Presentación

No aplica

b) Información adicional

No se han registrado hechos después de la fecha de presentación.

Nota 40. Bienes de Uso recibidos en comodato

a) Detalle Bienes de Uso recibidos en comodato

No aplica.

b) Información adicional

Esta superintendencia de Salud no posee bienes recibidos en comodato.

Nota 41. Otra Información a Revelar

a) Presupuesto año 2024:

Modificaciones presupuesto año 2024:

N° Decreto	Materia	Aumento M\$	Disminución M\$
62	Bono Retiro	144.381	
164	Gasto en Personal	60.172	
315	Bono Retiro	141.560	
617	Saldo Inicial de Caja	549.245	
644	Ajuste Cometido al Exterior	Glosa	
831	Bono Retiro	165.523	
981	Bono Retiro	49.085	
1218	Presión de Gasto (Subt.21 y 22)	198.524	
1403	Bono Desempeño Institucional	1.048.521	
1405	Reajuste subtítulo 21	220.281	
1496	Rebaja Presupuesto		240.704
1780	Ajuste final recuperación de subsidios	349.987	
Total Ajustes		2.927.279	240.704
Total Ajuste Neto		2.686.575	
Presupuesto Inicial		18.218.934	
Total Presupuesto Autorizado Final		20.905.509	

Presupuesto Inicial Autorizado

M\$18.218.934.-

Presupuesto Final Autorizado

M\$20.905.509.-

Las principales modificaciones se presentaron:

Ingresos

Subtítulo	Monto M\$
05 Transferencias Corrientes	0
08 Otros Corrientes	430.354
09 Aporte Fiscal Libre	1.953.750
12 Recuperación de Préstamos	139.786
15 Saldo Inicial de Caja	162.685
Total Incremento	2.686.575

Gastos

Subtítulo	Monto M\$
21 Gastos en Personal	1.264.193
22 Bienes y Servicios de Consumo	-110.704
23 Prestaciones de Seguridad Social	584.769
25 Íntegros al Fisco	433.661
26 Otros Gastos Corrientes	49.085
34 Deuda Flotante	465.571
Total Incremento	2.686.575

SUPERINTENDENCIA DE SALUD

Presupuesto 2024; Presupuesto Inicial – Modificaciones – Presupuesto Final – Institucional Programa 01.



16
11
01

Presupuesto vigente año 2024 - Moneda Nacional Miles de pesos - Diciembre 2024

Subtit	Detalle	LEY INICIAL PRESUPUESTO AUTORIZADO	DECRETO 62 05/02/2024 Bono Retiro	DECRETO 164 05/02/2024 en Personal	DECRETO 315 05/04/2024 Bono Retiro	DECRETO 617 23/05/2024 Saldo LCaja	Decreto 644 27/05/2024 Com.Exterior	DECRETO 831 17/07/2024 Bono Retiro	DECRETO 951 16/08/2024 Bono Retiro	DECRETO 1219 25/09/2024 Presión Gasto	DECRETO 1403 29/10/2024 Bono Desempj.	DECRETO 1405 29/10/2024 Reajuste	DECRETO 1495 09/11/2024 Rebaja Ppto	DECRETO 1780 11/12/2024 Licencias	PRESUPUESTO VIGENTE AÑO 2024
INGRESOS															
05	Transferencias Corrientes	10	0	0	0	0	0	0	0	0	0	0	0	0	10
02	Transferencias Corrientes - Del Gobierno Central	10	0	0	0	0	0	0	0	0	0	0	0	0	10
02201	Recuperación de Licencias Médicas - Fonasa	10													10
08	Otros Ingresos Corrientes	180.220	43.867	0	39.766	0	0	53.056	0	0	0	0	0	293.866	610.574
01	Recuperación Licencias	172.524												261.274	433.798
02	Multas y Sanciones (Costas Judiciales)														0
99	Otros Ingresos	7.696	43.667		39.766			53.056						32.591	178.776
09	Aporte Fiscal Libre	18.038.684	100.714	60.172	101.794	302.896	0	112.467	49.085	198.524	1.048.521	220.281	-240.704	0	19.992.434
01001	Aporte Fiscal Remuneraciones	14.053.721	100.714	60.172	101.794			112.467		68.524	1.048.521	220.281			15.766.194
01002	Aporte Fiscal Resto	3.351.425				302.896			49.085	130.000			-240.704		3.592.702
02	Servicio Deuda Interna	633.538													633.538
10	Venta Activo no financieros	0													0
12	Recuperación Prestamos	10	0	0	0	83.864	0	0	0	0	0	0	0	56.122	139.798
10	Ingresos por Percibir	10				83.864								56.122	139.798
13	02200 Fondo de Emergencia Transitorio	0													0
15	Saldo Inicial	10				162.895									162.895
	TOTAL INGRESOS	18.218.934	144.381	60.172	141.560	549.245	0	165.523	49.085	198.524	1.048.521	220.281	-240.704	349.987	20.905.509
GASTOS															
21	Gastos Remuneraciones	14.228.250	-36.389	60.172	-39.787			-57.129		68.624	1.048.521	220.281			15.490.443
22	Bienes y Servicios	3.186.429								130.000			-240.704		3.075.725
23	Prestaciones Seguridad Social	0	180.770	0	181.347	0	0	222.652	0	0	0	0	0	0	584.769
03001	Indemnización de Cargo Fiscal														0
03003	Fondo Retiro Funcionarios Públicos L. 19.852		180.770		181.347			222.652							584.769
24	Transferencias Corrientes	0	0	0	0		0	0	0	0	0	0	0	0	0
03427	Transferencias Programa 3427														0
25	Integros al Fisco	172.707	0	0	0	83.674	0	0	0	0	0	0	0	349.987	608.368
01	Integros al Fisco y otros	171													171
99	Otros Integros al Fisco	172.536				83.674								349.987	606.197
26	Otros gastos Corrientes	0	0	0	0	0	0	0	49.085	0	0	0	0	0	49.085
02	Compensaciones Daños a Terceros y/o la Propiedad								49.085						49.085
29	Adquisición de Activos no Financieros	0	0	0	0	0	0	0	0	0	0	0	0	0	0
03	Vehículo														0
04	Inversión Mobiliario														0
05	Inversión Maquinas y Equipos														0
06	Equipos Informáticos														0
07	Programas Informáticos														0
04	Inversión TI Proyecto Bid Moderniza														0
34	Servicio Deuda Interna	633.548	0	0	0	465.571	0	0	0	0	0	0	0	0	1.099.119
01	Amortización Deuda Interna	347.379													347.379
03	Intereses Deuda Interna	286.159													286.159
07	Deuda Flotante	10				465.571									465.581
35	Saldo Final	0													0
	TOTAL GASTOS	18.218.934	144.381	60.172	141.560	549.245	0	165.523	49.085	198.524	1.048.521	220.281	-240.704	349.987	20.905.509

SUPERINTENDENCIA DE SALUD

1.- Presupuesto Autorizado Ley de Presupuesto AÑO 2024 GLOSAS VIGENTES

Glosa	Detalle Glosa	Glosas Apertura M\$	DECRETO 62 05/02/2024 Bono Retiro	DECRETO 164 05/02/2024 Glo en Personal	DECRETO 315 05/04/2024 Bono Retiro	DECRETO 315 05/04/2024 Bono Retiro	Decreto 644 27/05/2024 Com.Exterior	DECRETO 831 17/07/2024 Bono Retiro	DECRETO 981 16/08/2024 Bono Retiro	DECRETO 1218 28/09/2024 Presión Gasto	DECRETO 1403 20/10/2024 Bono Desemp.	DECRETO 1405 29/10/2024 Reajuste	DECRETO 1496 08/11/2024 Rebaja Ppto	DECRETO 1780 11/12/2024 Licencias	Glosas Vigentes M\$
1	Dotación Maxima Vehiculos														2
2 a	Dotación Maxima Autorizada Personal	328													328
2 b	Horas Extraordinarias	\$ 33.848										\$ 361			\$ 34.209
2 c	Viáticos	\$ 97.823	\$ -	\$ -	\$ -	\$ -	\$ -	\$ -	\$ -	\$ -	\$ -	\$ 1.012	\$ -	\$ -	\$ 98.835
	Nacional	\$ 94.813					\$ -3.000					\$ 1.012			\$ 92.825
	Exterior	\$ 3.010					\$ 3.000								\$ 6.010
	Comisión Liquidadora														\$ -
															\$ -
2 d	Convenio con personas Naturales	\$ 209.925	\$ -	\$ -	\$ -	\$ -	\$ -	\$ -	\$ -	\$ -	\$ -	\$ 2.207	\$ -	\$ -	\$ 209.132
	Cantidad de personas	2													2
	Honorarios M\$ Superintendencia	\$ 57.157										\$ 610			\$ 57.767
	Cantidad de personas Com. Liquidadora	7													7
	Honorarios Com. Liquidadora	\$ 149.768										\$ 1.597			\$ 151.365
															\$ -
3	Capacitación y Perfeccionamiento	\$ 35.235													\$ 35.235
-	Publicidad	\$ 36.812													\$ 36.812
-	Gasto Representación	\$ 6.000													\$ 6.000

b) Cuenta corriente Superintendencia de Salud – Cuenta de Garantías

La Superintendencia de Salud, mantiene saldo en cuenta corriente, cuya denominación administrativa interna es (sólo para estos efectos), "**Cuenta Corriente Garantía**", y cuyos valores se han generado producto de la liquidación de la garantía de la Ex-Isapre Masvida y de los montos de Excedentes que debe ser entregados por esta Superintendencia a sus beneficiarios. El saldo bancario al 31/12/2024, asciende a la suma de M\$37.615.457.-, y el saldo contable de M\$37.615.151.-, la diferencia de M\$306, corresponde a cheques caducados. El control y registro de esta cuenta corriente se realiza en cuenta de orden, no obstante, estos montos **NO** forman parte del patrimonio ni activo de la Superintendencia de Salud y están destinadas para el pago de las deudas a beneficios de personas naturales (pago de Subsidios por Incapacidad Laboral, Reembolsos, Excedentes) y a prestadores individuales e institucionales, todos estos acreedores de Excedentes y de la liquidación de la Ex Isapre Masvida.

Como una forma de incrementar y optimizar los recursos disponibles para pagar a los beneficiarios y acreedores de los procesos de liquidación y pago de Excedentes, se solicitó autorización al Ministerio de Hacienda para invertir estos recursos en el mercado financiero, situación que se materializó en un convenio con el Banco Estado y la autorización anual del Ministerio de Hacienda.

Estado del proceso de Liquidación de la Garantía de la Ex-Isapre Masvida.

La Superintendencia de Salud se encuentra llevando a cabo el proceso de liquidación de la garantía de la ex-Isapre Masvida S.A., instruido en Resolución Exenta IF/N°340, de noviembre de 2017- registro cancelado por la institución y en el que se instruyó hacer efectiva la garantía constituida para proceder a su liquidación y pago, según lo previsto en la normativa vigente, contenida en los artículos 181,183, 223 N°1, 224 y 226 y demás pertinentes del DFL N°1, de 2005, de Salud.

Para estos efectos, por medio de Resolución Exenta IF/N°360, de noviembre de 2017, se constituyó la Comisión Liquidadora, cuyo propósito es el pago a beneficiarios y prestadores de salud con cargo a la referida garantía. La mencionada Comisión tiene por función coordinar, gestionar, implementar y poner en operación el pago de los compromisos con acreedores, de conformidad al Decreto N°138, de enero de 1993, del Ministerio de Salud.

El proceso de liquidación de la garantía ex Isapre Masvida ha presentado un retraso importante debido a la tramitación y resolución de varios recursos judiciales interpuestos ante la Iltma. Corte de Apelaciones de Santiago.

Primero, por el Recurso de Reclamación Rol N°425-2018, interpuesto por Isapre Nueva Masvida, a la que se adhirieron algunos prestadores de salud (Sociedad Oncovida S.A. y la Pontificia Universidad Católica), y también por los Recursos de Protección Rol N°69741-2018, Rol N°1703-2019, Rol N°83573-2018 y el Recurso de Reclamación Rol N°218-2019.

El resultado del ejercicio de estas acciones judiciales, determinó que los dineros que, por concepto de excedentes de cotización, obraban en poder de esta Superintendencia, no formaban parte de la garantía de la ex Isapre Masvida, sino que constituían excedentes cuya propiedad correspondía a los afiliados que los generaron.

Así, en el caso del proceso Rol N°425-2018, por sentencia judicial de 11 de agosto de 2021, se estableció que la Superintendencia debía proceder a restituir dichos dineros a los afiliados.

Cabe referir que de este fallo, como aquellos correspondiente a los Recursos de Protección y el de Reclamación ya mencionados, se alzó en apelación ante la Excm. Corte Suprema el prestador de salud Sociedad Oncovida S.A. bajo los roles N°60762-2021, N°75807-2021 y N°69477-2021, apelaciones que fueron declaradas inadmisibles por sentencias de 1 de abril de 2022, lo que ha permitido, a partir de ese momento, reactivar el proceso de liquidación de garantía, desarrollando la etapa de resolución y notificación de las impugnaciones presentadas por los prestadores de salud, para ser pagados conforme al orden de prelación contemplado en el numeral tercero del artículo 226 del DFL N°1, de 2005, de Salud.

Como se expusiera precedentemente, debido al fallo de la Iltma. Corte de Apelaciones de Santiago en la causa Rol N°425-2018 (confirmado por la Excm. Corte Suprema), los dineros inventariados en el proceso de liquidación como excedentes de cotización quedaron excluidos de dicho proceso, por constituir -según nuestros Tribunales Superiores de Justicia- precisamente excedentes de cotización, debiendo la Superintendencia de Salud proceder a desarrollar un proceso de entrega a sus legítimos dueños, por lo que, como medidas de orden interno y para dar cumplimiento al fallo de la Corte, se dictaron las Resoluciones Exentas N°744 y N°748, ambas de 2022.

Por medio de la primera se dejó constancia de la exclusión del proceso de liquidación de la garantía de los más de 18 mil millones de pesos correspondientes a excedentes de cotización, delegándose firma para su pago en el jefe del Departamento de Administración y Finanzas, y por medio de la segunda se autorizó el pago de más de 10 mil millones de pesos correspondientes a excedentes de cotización, a personas naturales (no a personas jurídicas, particularmente a Isapre Nueva Masvida).

Respecto de la Resolución Exenta N°744 y N°748, respectivamente, Sociedad Oncovida recurrió judicialmente, solicitando el reintegro de los montos excluidos al proceso de liquidación de la garantía, es decir, requirió que los más de 10 mil millones de pesos autorizados para su pago, regresaran al proceso de liquidación.

A este respecto, se generaron 4 Recursos de Reclamación ante la Iltma. Corte de Apelaciones de Santiago, Roles N°514-2022, 515-2022, 545-2022 y 546-2022, todos los cuales fueron rechazados mediante sentencias de 17 de enero de 2024, y posteriormente ratificadas por la Excm. Corte Suprema (4439-2024, 4333-2024, 7628-2024 y 4332-2024, respectivamente).

Cabe indicar que actualmente el proceso de liquidación de la garantía presenta nuevamente un retraso en su desarrollo, debido a la judicialización de sus créditos por parte de los prestadores de salud. Asimismo, Isapres Banmédica e Isapre Vida Tres reclamaron judicialmente el reconocimiento de sus créditos por cotizaciones mal enteradas.

Se trata, en definitiva, de 43 causas judiciales que tienen relación directa con el proceso de liquidación de la garantía, de las cuales 42 se encuentran finalizadas, sin embargo, dado que los créditos del tercer orden de prelación (referido a prestaciones de salud) se pagan a prorrata, resulta necesario que todas ellas se encuentren finalizadas para poder proceder a efectuar el pago correspondiente, por lo que habrá de estarse a la terminación de la causa Rol N°186-2023, que aún permanece a la espera de la vista de la causa.

Detalle pago garantía Ex-Isapre Masvida al 31/12/2024:

TIPO DE INVENTARIO	Número Resolución Exenta / Fecha	Cantidad de Registros por Resolución	Monto Total a Pago por Resolución	Pagados		Pendientes	
				Cantidad de Acreedores	Monto	Cantidad de Acreedores	Monto
SIL	524-20/12/2018	6.339	\$ 4.158.216.129	5.693	\$ 4.080.207.704	646	\$ 78.008.425
	313-29/04/2019	33	\$ 65.996.953	33	\$ 65.996.953	-	\$ -
	878-11/09/2019	38	\$ 43.567.008	38	\$ 43.567.008	-	\$ -
	211-23/04/2020	30	\$ 51.767.646	30	\$ 51.767.646	-	\$ -
	894-04/12/2020	2	\$ 8.446.915	2	\$ 8.446.915	-	\$ -
	Total SIL	6.442	\$ 4.327.994.651	5.796	\$ 4.249.986.226	646	\$ 78.008.425
REEMBOLSO	1064-26/12/2019	1.610	\$ 1.885.333.362	1.331	\$ 1.850.955.602	279	\$ 34.377.760
	188-08/04/2020	101	\$ 652.842.502	83	\$ 607.750.152	18	\$ 45.092.350
	682-11/09/2020	2	\$ 20.319.468	2	\$ 20.319.468	-	\$ -
	744-06/10/2020	261	\$ 91.781.338	185	\$ 80.205.494	76	\$ 11.575.844
	745-06/10/2020	8	\$ 53.337.098	8	\$ 53.337.098	-	\$ -
	11-13/01/2021	82	\$ 507.802.262	28	\$ 174.597.503	54	\$ 333.204.759
	138-05/04/2021	1	\$ 3.999.077	1	\$ 3.999.077	-	\$ -
	194-29/04/2021	1	\$ 60.994.464	1	\$ 60.994.464	-	\$ -
	195-29/04/2021	2	\$ 1.820.705	2	\$ 1.820.705	-	\$ -
	197-29/04/2021	1	\$ 358.101	-	\$ -	1	\$ 358.101
	350-24/06/2021	1	\$ 45.531.480	1	\$ 45.531.480	-	\$ -
	452-10/08/2021	1	\$ 1.331.245	1	\$ 1.331.245	-	\$ -
	Total Reembolso	2.071	\$ 3.325.451.102	1.643	\$ 2.900.842.288	428	\$ 424.608.814
EXCESOS	219-28/04/2020	46.095	\$ 2.661.208.324	33.081	\$ 1.938.544.448	13.014	\$ 722.663.876
	336-01/06/2020	31	\$ 3.286.916	21	\$ 2.821.399	10	\$ 465.517
	475-08/07/2020	37.675	\$ 72.775.584	24.092	\$ 48.962.168	13.583	\$ 23.813.416
	47-03/02/2021	14	\$ 2.138.317	12	\$ 1.870.496	2	\$ 267.821
	Total Excesos	83.815	\$ 2.739.409.141	57.206	\$ 1.992.198.511	26.609	\$ 747.210.630
COTIZACIONES MAL ENTERADAS ISAPRES	262-05/01/2024	1	\$ 65.612.006	1	\$ 65.612.006	-	\$ -
	6877-09/05/2024	1	\$ 17.797.986	1	\$ 17.797.986	-	\$ -
	Total Cot. Mal Ent.	2	\$ 83.409.992	2	\$ 83.409.992	-	\$ -
JUDICIAL ISAPRES	944-15/05/2018	4	\$ 2.817.598.103	4	\$ 2.817.598.103	-	\$ -
	Total Jud.ISAPRES	4	\$ 2.817.598.103	4	\$ 2.817.598.103	-	\$ -
TOTAL GENERAL		92.334	\$ 13.293.862.989	64.651	\$ 12.044.035.120	27.683	\$ 1.249.827.869

c) Garantías Ley de Compra mantenidas por la Superintendencia de Salud:

La Superintendencia de Salud mantiene documentos en garantía, consistentes en boletas bancarias, pólizas de garantía y otros documentos para garantizar procesos de compra y/o contratación y que se encuentran en custodia por el Departamento de Administración y Finanzas, en la Unidad de Tesorería, dependiente del Subdepartamento de Finanzas y Contabilidad. En garantías de Fiel Cumplimiento de Contratos se mantiene al cierre la suma de M\$281.083.- y garantías de Seriedad de la Oferta por M\$5.000.-, estas garantías son solicitadas de acuerdo a Ley de Compras N° 19.886 y entregadas por los proveedores.

Boletas de Fiel Cumplimiento de Contrato – Institucionales:

N°	Rut	Proveedor	Monto	Vencimiento	Institución Financiera	N° Documento
1	76152947-1	BELSOL	\$ 5.095.818	15/03/2025	BANCO ITAU	72402
2	12167670-2	JANNINA REYES LEYTON	\$ 985.320	31/05/2025	INGE S.A.G.R.	522
3	76759549-2	MAS SERVICIOS	\$ 723.936	31/05/2025	Banco Estado	12468826
4	07427244-4	ERITA OJEDA AVILEZ	\$ 733.269	31/05/2025	MasAVAL	B0105420
5	76093173-K	SOCIEDAD GESTION Y TECNOLOGIA	\$ 717.570	31/05/2025	MasAVAL	B0105427
6	76968797-1	CLAUDIA CALLISAYA EIRL	\$ 885.000	31/05/2025	Corredora de Seg. Garantía Segura	3005547
7	76855749-3	COMERCIALIZADORA Y SERVICIOS SAMANA MURILLO SPA	\$ 890.001	31/05/2025	Multiaval dos s.a.g.r.	68851
8	76855749-3	COMERCIALIZADORA Y SERVICIOS SAMANA MURILLO SPA	\$ 860.013	31/05/2025	Multiaval dos s.a.g.r.	68614
9	96799250-K	CLARO	\$ 38.741.403	05/12/2025	Banco de Chile	4827342
10	83628100-4	SONDA	\$ 15.449.200	20/03/2026	Banco de Chile	831883
11	76048583-7	Climatización y Mant. Integral de Edificios Luciano Avalos	\$ 1.570.800	31/12/2024	MasAVAL	B0124471
12	76002706-5	CONSTRUCTORA AMBROGABO	\$ 5.000.000	15/04/2025	MasAVAL	B0136887
13	96504550-3	IMPORTACIONES Y EXPORTACIONES TECNODATA S.A.	\$ 1.851.871	01/06/2026	Banco de Chile	64295
14	93934730-K	Astral Transporte Privado de Personas	\$ 2.500.000	30/04/2025	MasAVAL	B0134210
15	96756680-2	IRON MOUNTAIN	\$ 5.200.000	15/05/2025	Banco de Chile	4955311
16	13275793-3	MARCELA ARELLANO CALZADILLA	\$ 3.600.000	17/08/2025	Banco de Chile	721877-0
17	60503000-9	EMPRESA CORREOS DE CHILE	\$ 2.000.000	15/10/2026	Banco Santander	425150
18	76574472-5	WORK SECURITY SOLUTIONS	\$ 5.053.656	01/08/2025	PROGARANTIA	F0021029
19	76002706-5	CONSTRUCTORA AMBROGABO	\$ 1.500.000	31/01/2025	MasAVAL	B0133752
20	76460521-7	COMERCIAL TECNOLOGICO SPA	\$ 6.306.926	10/11/2025	Multiaval dos s.a.g.r.	71910
21	96912860-8	SILICA NETWORKS CHILE SA	\$ 4.285.958	05/03/2025	AVLA	3022023171080
22	8454114-1	DANIEL SEISDEDOS REYES	\$ 60.000	31/12/2025	MasAVAL	B0119847
23	76245365-7	ASSERTIVE CONSULTING GROUP	\$ 323.750	31/12/2025	MasAVAL	P0020470
24	077500240-9	E-MACH CARD LTDA	\$ 9.760.500	02/05/2028	Banco de Chile	7080008
25	96721280-6	GTD Telesat	\$ 11.977.069	01/09/2025	Banco BCI	701115
26	96617610-5	Sistemas Integrados de Computación y Telecomunicaciones SPA	\$ 2.579.599	15/05/2026	MasAVAL	B0167369
27	77538847-1	IZIMEDIA CONSULTING SPA	\$ 583.934	15/04/2026	SURA	8155278
28	76002706-5	CONSTRUCTORA AMBROGABO	\$ 1.500.000	31/05/2025	FINFAST	156729WEB
29	77694797-0	XENDA LIMITADA	\$ 24.000.000	31/03/2025	MasAVAL	B0161891
30	76616268-1	BLOOM USER EXPERIENCE SPA	\$ 5.877.754	31/07/2026	HDI	1600000097940
31	11844310-1	PAMELA ROJAS DONOSO	\$ 1.000.000	15/05/2026	PROGARANTIA	F0038400
32	76206967-9	FYA GLOBAL SOLUTION CHILE SPA	\$ 1.649.222	01/07/2025	INGE S.A.G.R.	W3008011763
33	77694797-0	XENDA LIMITADA	\$ 47.999.700	01/09/2025	MasAVAL	B0178918

N°	Rut	Proveedor	Monto	Vencimiento	Institución Financiera	N° Documento
34	96633760-5	MICROSOFT CHILE S.A.	\$ 7.280.038	15/10/2027	Banco de Chile	67460
35	8778917-9	MARCELA PEZZANI VALENZUELA	\$ 2.850.000	31/08/2025	Banco de Chile	9887101
36	77694797-0	XENDA LIMITADA	\$ 7.700.700	05/04/2025	MasAVAL	B0182094
37	77621190-7	SERVICIOS ISANETTI LTDA.	\$ 13.423.200	31/12/2026	PROGARANTIA	F0046518
38	92580000-7	EMPRESA NACIONAL DE TELECOMUNICACIONES S.A.	\$ 4.378.454	15/10/2027	BANCO ITAU	142578
39	9326671-4	FRIDDA TABILO AGUIRRE	\$ 846.000	15/07/2027	Banco Estado	8543444
40	76551933-0	COMERCIAL SCENT SERVICIOS	\$ 742.560	15/11/2026	PROGARANTIA	F0047447
41	164856190-9	GLADYS BOBADILLA GONZALEZ	\$ 330.000	15/10/2027	Banco Estado	8569940
42	7387018-6	EVA ANGELITA MUÑOZ CARCAMO	\$ 330.000	31/10/2025	Banco Estado	8483636
43	12420115-2	RINA ORDENES JARA	\$ 305.000	15/11/2025	MasAVAL	B0187335
44	77383784-8	TACTICA CONSULTORES SPA	\$ 1.850.000	31/12/2027	PROGARANTIA	F0050577
45	20908818-5	NOELIA HARO HARO	\$ 282.150	31/10/2025	Banco Estado	17081902
46	10513088-0	ERIKA ESCOBAR	\$ 354.000	31/12/2027	Banco Estado	8526384
47	11813921-0	BETZABE OPAZO SANDOVAL	\$ 272.745	31/12/2027	Banco Estado	8522720
48	10792145-1	ANA BAEZ CARCAMO	\$ 323.949	31/10/2025	Banco Estado	17116981
49	76751352-6	COMERCIAL MORA SPA	\$ 2.630.947	01/02/2027	Banco BCI	739910
50	76152947-1	CONSULTORA EN INFORMATICA BELSOL	\$ 1.019.164	15/03/2026	BANCO ITAU	149203
51	78159800-3	GTD Intesis	\$ 11.977.069	01/09/2025	Banco BCI	724627
52	96897630-3	DATCO CHILE S.A.	\$ 4.657.557	05/03/2026	AVLA	3022024200070
53	77087242-1	ECOLES SPA	\$ 1.357.738	31/07/2028	FINFAST	194129WEB
54	96777670-K	SERVICIOS INTEGRADOS EN INFORMACIÓN GEOGRAFICA PLUS	\$ 909.323	16/06/2025	FINFAST	195518WEB
55	11844310-1	PAMELA ROJAS DONOSO	\$ 6.000.000	15/04/2027	PROGARANTIA	F0057446
Total Garantías de Fiel Cumplimiento de Contrato al 31/12/2024			\$ 281.082.863			

d) Garantía Exigida ISAPRES

Las Isapres deben mantener en custodia, en una institución financiera una garantía que respalde las obligaciones por los cotizantes y beneficiarios; prestaciones por pagar, prestaciones en proceso de liquidación, prestaciones ocurridas y no reportadas, prestaciones en litigio, excedentes de cotizaciones, excesos de cotizaciones y cotizaciones enteradas anticipadamente y por obligaciones con los prestadores de salud; prestaciones de salud otorgadas a los cotizantes y beneficiarios de la institución.

El artículo N° 110 número 5 del DFL 1-2006, establece como función y atribución para la Superintendencia de Salud, "Exigir que las Instituciones (Isapres) den cumplimiento a la constitución y mantención de la garantía y patrimonio mínimo exigidos por la ley."

Por otra parte, el artículo N° 181 del DFL 1-2006, establece que las Isapres mantendrán en custodia una garantía, en una institución financiera autorizada por ley, y dichos valores

SUPERINTENDENCIA DE SALUD

los determinará la Superintendencia de Salud y que la garantía debe ser de monto equivalente al monto de las obligaciones.

Al 31/12/2024, las Isapres vigentes mantienen valores en garantías en custodia de instituciones financieras los siguientes valores:



Código	Isapre	Garantía Mantenido en Custodio 31/12/2024 en M\$
63	Isalud Ltda.	8.504.474
67	Colmena Golden Cross	154.732.649
76	Isapre Fundación	12.356.314
78	Isapre Cruz Blanca S.A.	149.834.875
80	Vida Tres S.A.	44.826.368
81	Nueva Masvida S.A.	43.948.904
94	Cruz Del Norte Ltda.	938.592
99	Isapre Banmédica S.A.	157.552.247
107	Consalud S.A.	72.698.862
108	Esencial S.A.	9.715.568
TOTAL		655.108.853

e) Generación de Estados Financieros

Los Estados Financieros, han sido obtenidos del Sistema de Información para la Gestión Financiera del Estado (SIGFE 2.0).


Jefe Subdepartamento Finanzas y Contabilidad
Superintendencia de Salud


Jefe Departamento de Administración y Finanzas
Superintendencia de Salud



Superintendente de Salud
Superintendencia de Salud

Santiago, 26 de marzo de 2024.