

CÁNCER CERVICOUTERINO



¿Quiénes pueden acceder?

Personas de 15 años o más con sospecha, diagnóstico o reaparición de cáncer cervicouterino

¿Cuándo? Desde la sospecha realizada por una médica/o.

¿Dónde se realiza la atención GES?*

Si estás en **FONASA**



ESTO CUBRE GES

TAMIZAJE / SOSPECHA



- ✓ CESFAM / CECOSF / Consultorio
- ✓ Centro de Diagnóstico Terapéutico (CDT) / Centro de Referencia de Salud (CRS)
- ✓ Hospital

DIAGNÓSTICO



- ✓ Centro de Diagnóstico Terapéutico (CDT) / Centro de Referencia de Salud (CRS)
- ✓ Hospital

TRATAMIENTO



- ✓ Hospital**
- ✓ Centro de Diagnóstico Terapéutico (CDT) / Centro de Referencia de Salud (CRS)

SEGUIMIENTO



- ✓ Hospital**
- ✓ Centro de Diagnóstico Terapéutico (CDT) / Centro de Referencia de Salud (CRS)

Si estás en **ISAPRE**



ESTO CUBRE GES

TAMIZAJE / SOSPECHA



- ✓ Centro Médico Privado
- ✓ Clínica Privada

DIAGNÓSTICO



- ✓ Centro Médico Privado
- ✓ Clínica Privada

TRATAMIENTO



- ✓ Clínica Privada**
- ✓ Centro Médico Privado

SEGUIMIENTO



- ✓ Clínica Privada**
- ✓ Centro Médico Privado

* Red de establecimientos de salud definidos para FONASA e ISAPRE según corresponda.

** Incluye hospitalización según lo determinado en el Listado Específico de Prestaciones.

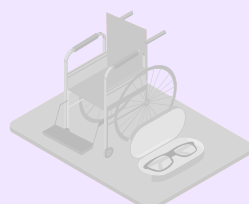
¿Qué beneficios incluye*?



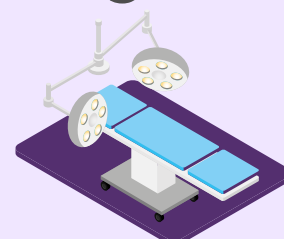
Medicamentos



Insumos



Implementos o
Ayudas técnicas



Cirugía



Exámenes



*Según Listado Específico de Prestaciones para este problema de salud.

CÁNCER CERVICOUTERINO

¿Cuál es el tiempo máximo de espera?

Tamizaje



Informe con resultado de examen de PAP
Entre 25 años y menos de 65 años

30 DÍAS
desde la realización
del examen

todas las edades

Diagnóstico



Diagnóstico
40 DÍAS
desde la sospecha

Etapificación
20 DÍAS
desde la confirmación
diagnóstica

Tratamiento



**Lesión pre-invasora
bajo grado**
180 DÍAS
desde la
indicación médica

**Lesión pre-invasora
alto grado**
30 DÍAS
desde la confirmación
diagnóstica

**Cáncer
invasor**
20 DÍAS
desde la etapificación

Tratamiento adyuvante
(Quimioterapia, Radioterapia
y/o Braquioterapia)
20 DÍAS
desde la
indicación médica

Seguimiento



Primer control
90 DÍAS
desde la indicación médica

¿Cuál es el monto a pagar*?

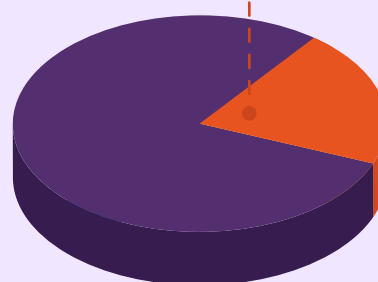
0%

FONASA A, B, C y D



20%

ISAPRES



Por ejemplo, si la prestación a realizar es **Tratamiento Cáncer Cervicouterino Pre-Invasor: NIE II y NIE III o CIS**, con un arancel de **\$394.290**:

- **Pagas \$0**, si perteneces a **FONASA A, B, C o D**.
- **Pagas \$78.860**, si eres de **Isapre**.

*Copago sobre arancel de referencia GES.

Síguenos en nuestras redes:

@SuperdeSaludChile
 @superdesalud

@superdesaludchile
 Supersaludchile

@susa_sis
 @susasis_
 @susa_sis