

CÁNCER CÉRVICO UTERINO



¿Quiénes pueden acceder?

Personas de 15 años o más con sospecha, diagnóstico o reaparición de cáncer cervicouterino

¿Cuándo? Desde la sospecha realizada por una médica/o.

¿Dónde se realiza la atención GES?*

Si estás en **FONASA**



ESTO CUBRE GES

TAMIZAJE / SOSPECHA



- ✓ CESFAM / CECOSF / Consultorio
- ✓ Centro de Diagnóstico Terapéutico (CDT) / Centro de Referencia de Salud (CRS)
- ✓ Hospital

DIAGNÓSTICO



- ✓ Centro de Diagnóstico Terapéutico (CDT) / Centro de Referencia de Salud (CRS)
- ✓ Hospital

TRATAMIENTO



- ✓ Hospital**
- ✓ Centro de Diagnóstico Terapéutico (CDT) / Centro de Referencia de Salud (CRS)

SEGUIMIENTO



- ✓ Hospital**
- ✓ Centro de Diagnóstico Terapéutico (CDT) / Centro de Referencia de Salud (CRS)

Si estás en **ISAPRE**



ESTO CUBRE GES

TAMIZAJE / SOSPECHA



- ✓ Centro Médico Privado
- ✓ Clínica Privada

DIAGNÓSTICO



- ✓ Centro Médico Privado
- ✓ Clínica Privada

TRATAMIENTO



- ✓ Clínica Privada**
- ✓ Centro Médico Privado

SEGUIMIENTO



- ✓ Clínica Privada**
- ✓ Centro Médico Privado

* Red de establecimientos de salud definidos para FONASA e ISAPRE según corresponda.

** Incluye hospitalización según lo determinado en el Listado Específico de Prestaciones.

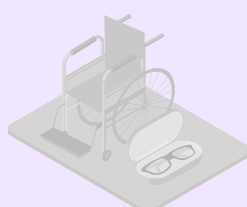
¿Qué beneficios incluye*?



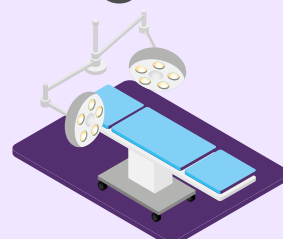
Medicamentos



Insumos



Implementos o
Ayudas técnicas



Cirugía



Exámenes



*Según Listado Específico de Prestaciones para este problema de salud.

CÁNCER CÉRVICO UTERINO

¿Cuál es el tiempo máximo de espera?

Tamizaje



Informe con resultado de examen de PAP
Entre 25 años y menos de 65 años

30 DÍAS
desde la realización
del examen

todas las edades

Diagnóstico



Diagnóstico
40 DÍAS
desde la sospecha

Etapificación
20 DÍAS
desde la confirmación
diagnóstica

Tratamiento



**Lesión pre-invasora
bajo grado**
180 DÍAS
desde la
indicación médica

**Lesión pre-invasora
alto grado**
30 DÍAS
desde la confirmación
diagnóstica

**Cáncer
invasor**
20 DÍAS
desde la etapificación

Tratamiento adyuvante
(Quimioterapia, Radioterapia
y/o Braquioterapia)
20 DÍAS
desde la
indicación médica

Seguimiento

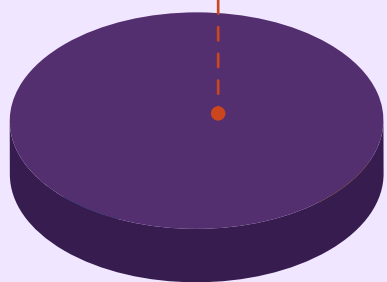


Primer control
90 DÍAS
desde la indicación médica

¿Cuál es el monto a pagar*?

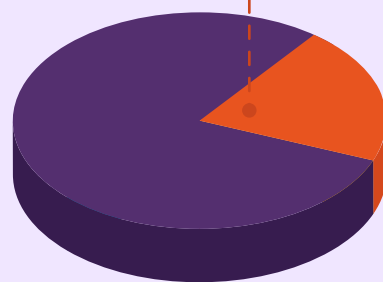
0%

FONASA A, B, C y D



20%

ISAPRES



Por ejemplo, si la prestación a realizar es **Tratamiento Cáncer Cervicouterino Pre-Invasor: NIE II y NIE III o CIS**, con un arancel de **\$394.290**:

- **Pagas \$0**, si perteneces a **FONASA A, B, C o D**.
- **Pagas \$78.860**, si eres de **Isapre**.

*Copago sobre arancel de referencia GES.

Síguenos en nuestras redes:

@SuperdeSaludChile
 @superdesalud

@superdesaludchile
 Supersaludchile

@susa_sis
 @susasis_
 @susa_sis