


20
20



Odontología & Covid-19

La experiencia de España

Dra. Berta Uzquiza

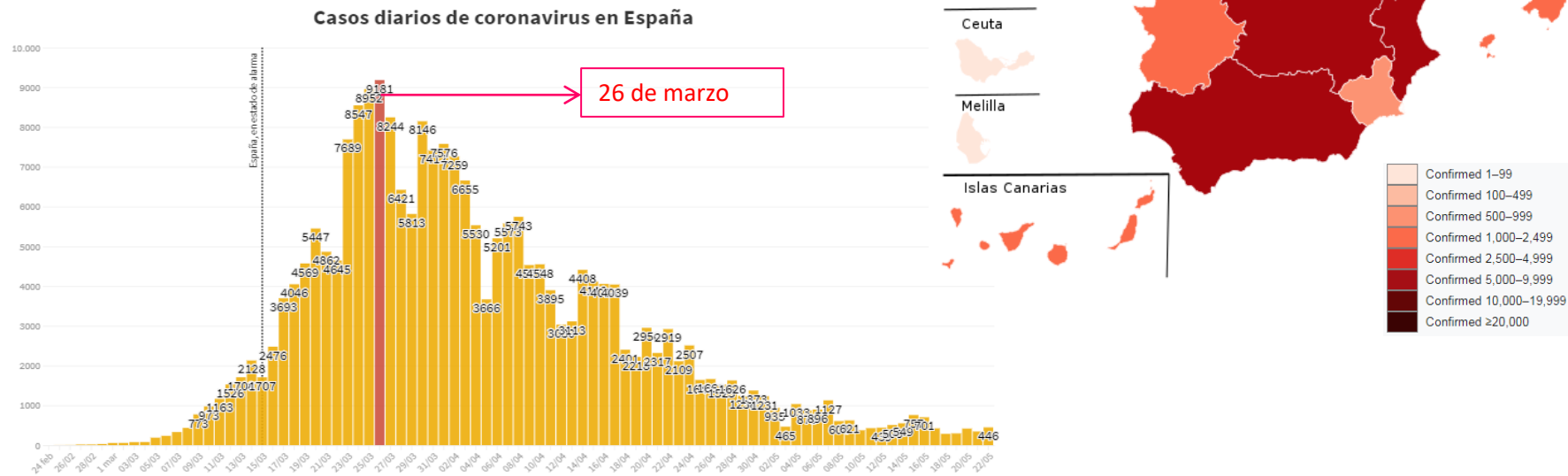
Coordinadora asistencial de Sanitas Dental

1 de julio 2020



Covid-19 en España en cifras* 25 de junio

- ✓ Estado de alarma: 14 de marzo al 20 de junio
- ✓ Contagiados: 247.086
- ✓ Fallecimientos: 28.327



MEDIDAS DE ADAPTACIÓN

1. EL VIAJE DEL PACIENTE -Micromomentos en la gestión odontológica



1 | ANTES DE LLEGAR A LA CLÍNICA



4 | GABINETE Y RX



2 | LLEGADA A CLÍNICA Y RECEPCIÓN



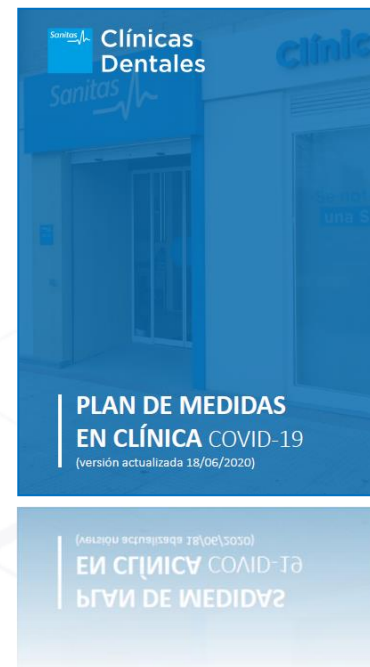
5 | DESPACHO EXPLICACIÓN PPTOS Y VENTA SEGURO



3 | SALA DE ESPERA



6 | DESPEDIDA



Cuestionario online (triage COVID-19)



Sanitas Dental
Cuestionario previo a cita presencial

Antes de tu cita necesitamos que nos contestes a estas preguntas

¿Has sufrido fiebre (>37.3 °C), resfriado, tos seca, dificultad respiratoria, dolor muscular o dolor de cabeza en los últimos 14 días?

Sí No

¿Has estado en contacto con personas con estos síntomas en los últimos 14 días?

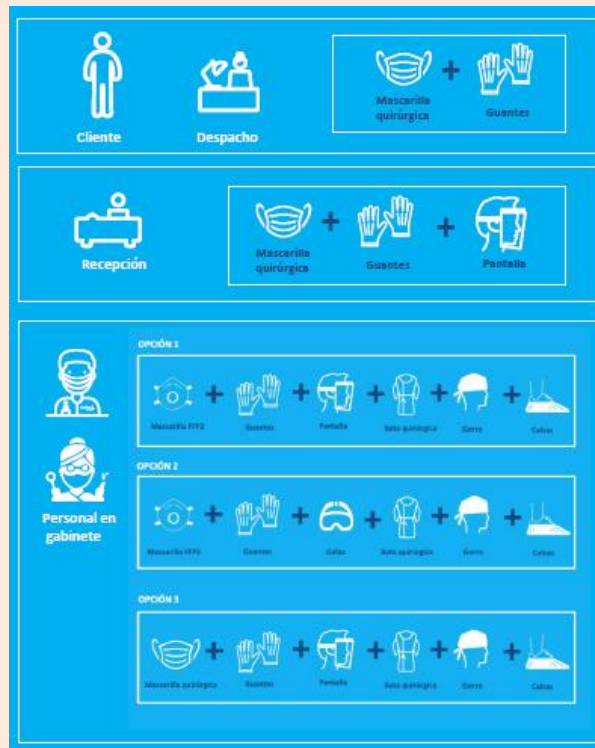
Sí No

¿Has estado en contacto con personas positivas en COVID19 en los últimos 14 días?

Sí No

[Ir a la siguiente pregunta](#)

EPP



EPP – RIESGO GENERACIÓN AEROSOLES

Riesgo Alto

Procedimientos con generación de aerosoles donde no es posible colocar aislamiento absoluto:

- Periodoncia.
- Cirugía bucal y de implantes.
- Tallados para prótesis fija sobre dientes.
- Retirada de brackets o ataches.



Riesgo Medio

Procedimientos con generación de aerosoles donde es posible colocar el dique de goma:

- Toda la odontología restauradora.
- Endodancias.



Riesgo Bajo

- Primeras visitas.
- Tratamientos de continuidad de ortodoncia.
- Fluorificaciones.
- Blanqueamientos.
- Tratamientos preventivos.
- Procedimientos de prótesis sobre implantes.



MEDIDAS PRÁCTICAS

Antes de dar paso al paciente en gabinete



Planificar
instrumental



Colocar
EPIs



Proteger
equipo



Cerrar
cajoneras



Proteger
instrumental



Comprobar escupidera
y aspiración



En Gabinete

- Previa a la realización de **cualquier tratamiento** el paciente se enjuagará la boca con cloruro de cetilpiridinio al 0,05%.
- Se recomienda el uso de OBF o dique de goma, para cualquier tratamiento.
- En la medida de lo posible, evitaremos usar la jeringa de agua/aire.
- Uso de medidas de protección en función del nivel de riesgo del tratamiento.



Desinfección de Prótesis



Enjuagar
impresión



Alginato:
pulverizar
hipoclorito
sodio 1%



Dejar en bolsa
sellada 10
minutos



Elastómeros:
inmersión 15 min.
hipoclorito 1%



Enjuagar
impresión



Enviar laboratorio
en bolsa sellada



Enjuagar
prótesis



Metal cerámicas y
esqueléticos: inmersión
alcohol 70% 5 min.



Acrílicas: inmersión
hipoclorito 1% 10
minutos



Enjuagar
prótesis



24h

Solución hipoclorito
preparar a diario



PREOCUPACIÓN
BUCODENTAL

SERVICIOS TERCIARIOS SATURADOS

VIDEOCONSULTA
DE URGENCIAS

CONFINAMIENTO



Videoconsulta dental

De marzo a junio 2020	
VIDEOCONSULTAS	280
LLAMADAS TELEF.	1009

1289 contactos virtuales
durante los 3 meses de confinamiento

Incremento de satisfacción y fidelidad del paciente, dando solución y servicio a la comunidad



**¡MUCHAS
GRACIAS!**

buzquiza@sanitas.es